

بِسْمِ اللّٰهِ الرَّحْمٰنِ الرَّحِیْمِ

[ابن ماجہ: ۴۴۳، ابن اسحاق: ۱۰۰۰] **طَلَبُ الْعِلْمِ فَرِيضَةٌ عَلَى كُلِّ مُسْلِمٍ**

علم کا حاصل کرنا ہر مسلمان پر فرض ہے۔

Ilm ka haasil karna har musalmaan par farz hai.

دینیات

سال اول (اُردو انگلش ٹرانسلٹیشن)

DEENIYAT

1st Year (Urdu English Transliteration)

گیارہواں ایڈیشن

ماہِ جمادی الاول ۱۴۳۳ھ مطابق ماہِ اپریل ۲۰۱۲ء

Compiler	مرتب
AHEM Charitable Trust	الہم چیریٹیبل ٹرسٹ
Contact : Idara-e-DEENIYAT, Opp. Maharashtra College, Bellasis Road, Mumbai Central, Mumbai - 4000 08 Tel. : 022 - 23051111 • Fax : 022 - 23051144 Website : www.deeniyat.com • E-mail : info@deeniyat.com	

دینیات

DEENIYAT

Taalib-e-ilm ka mukammal naam : طالب علم کا مکمل نام :

Ghar ka mukammal pata aur raabta number : گھر کا مکمل پتہ اور رابطہ نمبر:

Madrasa ka mukammal pata : مدرسہ کا مکمل پتہ:

Muqarrara waqt : مقررہ وقت:

پیش لفظ

Pesh Lafz

Islaam Deen-e-fitrat hai aur zindagi guzaarne ka mukammal zaabta hai, yeh insaan ki zindagi ke har mod par rehnumaai karta hai, Khwah insaan ki ijtemaai zindagi ho ya infiraadi zindagi, ibaadat-o- bandagi mein inhimaak ka waqt ho ya khareed-o-farokht mein masroofiyat, khushi wa musarrat ka mauqa ho ya ranj-o-gam ka lamha; garz insaani zindagi ka koi shoba aisa nahin hai jahaan Islaam us ki mukammal rehnumaai na karta ho aur yeh haqeeqat hai ke har insaan usi waqt kaamyab ho sakta hai jab ke woh apni poori zindagi ko Islaam ke mutaabiq guzaare, yahi wajah hai ke Rasoolullah ﷺ ne Ummat ke har fard par baqadar-e-zaroorat ilm-e-Deen seekhna farz qaraar diya hai, Aap ﷺ ka irshaad hai : **Talabul ilmi fareezatun 'alaa kulli muslim** (Ilm ka haasil karna har musulmaan par farz hai).

[Ibn-e-Maaja : 224, An Anas رَضِيَ اللَّهُ عَنْهُ]

Neez Aap ﷺ ne ilm-e-Deen ke asaaitiza wa talba ko ummat ka sab se behtar tabqa qaraar diya hai; irshaad hai : **Khairukum man ta'allamah Qur'aana wa'allamah** (Tum mein sab se behtar woh shakhs hai jo Qur'aan ko seekhe aur sikhaaye.)

[Bukhaari : 5027, An Usmaan Bin Affaan رَضِيَ اللَّهُ عَنْهُ]

اسلام دین فطرت ہے اور زندگی گزارنے کا مکمل ضابطہ ہے، یہ انسان کی زندگی کے ہر موڑ پر رہنمائی کرتا ہے، خواہ انسان کی اجتماعی زندگی ہو یا انفرادی زندگی، عبادت و بندگی میں انہماک کا وقت ہو یا خرید و فروخت میں مصروفیت، خوشی و مسرت کا موقع ہو یا رنج و غم کا لمحہ؛ غرض انسانی زندگی کا کوئی شعبہ ایسا نہیں ہے جہاں اسلام اس کی مکمل رہنمائی نہ کرتا ہو اور یہ حقیقت ہے کہ ہر انسان اسی وقت کامیاب ہو سکتا ہے جب کہ وہ اپنی پوری زندگی کو اسلام کے مطابق گزارے، یہی وجہ ہے کہ رسول اللہ ﷺ نے امت کے ہر فرد پر یہ قدر ضرورت علم دین سیکھنا فرض قرار دیا ہے، آپ ﷺ کا ارشاد ہے: **كَلِّبُ الْعِلْمِ فَرِيضَةٌ عَلَى كُلِّ مُسْلِمٍ** (علم کا حاصل کرنا ہر مسلمان پر فرض ہے)۔

[ابن ماجہ: ۲۲۴، ابن انس رَضِيَ اللَّهُ عَنْهُ]

نیز آپ ﷺ نے علم دین کے اساتذہ و طلبہ کو امت کا سب سے بہتر طبقہ قرار دیا ہے؛ ارشاد ہے: **خَيْرُكُمْ مَنْ تَعَلَّمَ الْقُرْآنَ وَعَلَّمَهُ** (تم میں سب سے بہتر وہ شخص ہے جو قرآن کو سیکھے اور سکھائے)۔

[بخاری: ۵۰۲۷، عثمان بن عفان رَضِيَ اللَّهُ عَنْهُ]

Is ke saath hi Aap ﷺ ne ahl-e-ilm par na jaanne waalon ko IIm-e-Deen sikhaane ki zimmedaari bhi daali hai, Aap ﷺ ka irshaad hai : **Ta'allamul 'ilma wa'allimoo-hunnaas** (IIm seekho aur logon ko sikhaao.)

[Sho'abul Imaan : 1742 , An Abi Bakr رضي الله عنه]

Chunaanche sahaaba-e-kiraam رضي الله عنهم ke zamaane se hi har daur mein ulamaa-e-kiraam aur musliheen-e-ummat ne logon ko IIm-e-Deen sikhaane ki bharpoor koshishein keein aur is ki tarweej-o-ishaa'at mein bemisaal qurbaaniyaan deein, unhin ki qurbaaniyon ka nateeja hai ke aaj Deen sahi shakl-o-soorat mein hamaare paas maujood hai aur hamaari zabaanon par Allah aur us ke Rasool ka naam jaari hai. **Fajzaahumullaahu 'anna wa'an jamee'il muslimeen** (Allah Ta'ala hamaari taraf se aur tamaam musalmaanon ki taraf se unhein behtareen badla ata farmaaye. Ameen)

Magar hamaare liye yeh baat badi qaabil-e-gaur hai ke hamaari nasl is Deen par kis tarah saabit qadam rahe? Allah aur Rasool ke ahkaam par kaise amal paira ho? Zaahir hai ke Allah ke aam zaabte ke mutaabiq Deen, mehnat aur jidd-o-jahad se zinda aur baaqi rehta hai. Agar

اس کے ساتھ ہی آپ ﷺ نے اہل علم پر نہ جاننے والوں کو علم دین سکھانے کی ذمہ داری بھی ڈالی ہے، آپ ﷺ کا ارشاد ہے: **تَعَلَّمُوا الْعِلْمَ وَعَلِّمُوهُ النَّاسَ** (علم سیکھو اور لوگوں کو سکھاؤ)۔

[شعب الایمان: ۱۷۴۲، عن ابی بکر رضي الله عنه]

چنانچہ صحابہ کرام رضي الله عنهم کے زمانے سے ہی ہر دور میں علمائے کرام اور مصلحین امت نے لوگوں کو علم دین سکھانے کی بھرپور کوششیں کیں اور اس کی ترویج و اشاعت میں بے مثال قربانیاں دیں، انہیں کی قربانیوں کا نتیجہ ہے کہ آج دین صحیح شکل و صورت میں ہمارے پاس موجود ہے اور ہماری زبانوں پر اللہ اور اس کے رسول کا نام جاری ہے، **فَجَزَاَهُمُ اللَّهُ عَنَّا وَعَنْ جَمِيعِ الْمُسْلِمِينَ** (اللہ تعالیٰ ہماری طرف سے اور تمام مسلمانوں کی طرف سے انہیں بہترین بدلہ عطا فرمائے۔ آمین)

مگر ہمارے لیے یہ بات بڑی قابل غور ہے کہ ہماری نسل اس دین پر کس طرح ثابت قدم رہے؟ اللہ اور رسول کے احکام پر کیسے عمل پیرا ہو؟ ظاہر ہے کہ اللہ کے عام ضابطے کے مطابق دین، محنت اور جدوجہد سے زندہ اور باقی رہتا ہے۔ اگر

ham mehnat aur jidd-o-jahad kareinge to hamaari naslon mein Deen baaqi rahega, Lihaaza apne aur apni nasl ke Deen-o-Imaan ki fikr karna aur Islaam ki ta'aleemaat aur hidaayaat par amal paira hone ki koshish karna hamaara Deeni wa milli fareeza hai.

Aaj ke is daur mein is ahem fareeze ki takmeel ke liye ek aasaan aur muassir zariya woh hai jis ko hamaare akaabir aur ummat ke fikrmand hazraat ne makaatib-o-madaaris ki shakl mein jaari kiya hai, Yeh makaatib-o-madaaris Deen ki hifaaizat ke qile aur Deen ki ishaa'at ke liye maraakiz ki haisiyat rakhte hain, Agar jaga jaga makaatib qaaim kar diye jaayein aur un ko murattab nizaam aur behtar nisaab ke saath chalaaya jaaye to Ummat mein Deeni bedaari aur mu'aashre mein Ilmi wa Deeni fiza qaaim ho sakti hai aur hamaari nasl ka Deen-o-Imaan mehfooz reh sakta hai.

Idara-e-Deeniyat ne is silsile mein makaatib ko murattab nizaam ke saath chalaane ka aagaaz kiya hai. "Deeniyat" ke naam se bachchon, mardon aur aurton ke liye alag alag nisaab bhi tarteeb diya hai,

ہم محنت اور جدوجہد کریں گے تو ہماری نسلوں میں دین باقی رہے گا، لہذا اپنے اور اپنی نسل کے دین و ایمان کی فکر کرنا اور اسلام کی تعلیمات اور ہدایات پر عمل پیرا ہونے کی کوشش کرنا ہمارا دینی و ملی فریضہ ہے۔

آج کے اس دور میں اس اہم فریضے کی تکمیل کے لیے ایک آسان اور مؤثر ذریعہ وہ ہے جس کو ہمارے اکابر اور امت کے فکر مند حضرات نے مکاتب و مدارس کی شکل میں جاری کیا ہے، یہ مکاتب و مدارس دین کی حفاظت کے قلعے اور دین کی اشاعت کے لیے مراکز کی حیثیت رکھتے ہیں، اگر جگہ جگہ مکاتب قائم کر دیے جائیں اور ان کو مرتب نظام اور بہتر نصاب کے ساتھ چلایا جائے تو امت میں دینی بیداری اور معاشرے میں علمی و دینی فضا قائم ہو سکتی ہے اور ہماری نسل کا دین و ایمان محفوظ رہ سکتا ہے۔

ادارہ دینیات نے اس سلسلے میں مکاتب کو مرتب نظام کے ساتھ چلانے کا آغاز کیا ہے، "دینیات" کے نام سے بچوں، مردوں اور عورتوں کے لیے الگ الگ نصاب بھی ترتیب دیا ہے،

chunaanche bachchon ka nisaab teen hisson par taqseem kiya gaya hai : ① Ibtidaai (Primary) ② Saanwi (Secondary) ③ Izaafi (Advance).

Ibtidaai nisaab Zero Course ke alaawa paanch saal par mushtamil hai, Jis mein Qur'aan-e-Kareem mukammal karaane ke saath saath Deen ki ahem baaton ko jama karne ki koshish ki gai hai, Aap ke haath mein yeh pehle saal ki kitaab hai, Jis mein paanch saal mein padhaaye jaane waale mazaameen ka ijmaali naqsha diya gaya hai, Jis ko padh kar kitaab ke mazaameen aur us ki ahemiyat ka andaaza ho sakta hai.

Allah Ta'ala se yahi dua hai ke is chhoti si koshish ko qubool farmaaye aur kaam karne waalon mein jod, isteqamat aur ikhlaas paida farmaaye. (Aameen)

چنانچہ بچوں کا نصاب تین حصوں پر تقسیم کیا گیا ہے:

- ① ابتدائی (پرائمری) ② ثانوی (سیکنڈری) ③ اضافی (ایڈوانس)۔

ابتدائی نصاب زیرو کورس کے علاوہ پانچ سال پر مشتمل ہے، جس میں قرآن کریم مکمل کرانے کے ساتھ ساتھ دین کی اہم باتوں کو جمع کرنے کی کوشش کی گئی ہے، آپ کے ہاتھ میں یہ پہلے سال کی کتاب ہے، جس میں پانچ سال میں پڑھائے جانے والے مضامین کا اجمالی نقشہ دیا گیا ہے، جس کو پڑھ کر کتاب کے مضامین اور اس کی اہمیت کا اندازہ ہو سکتا ہے۔

اللہ تعالیٰ سے یہی دعا ہے کہ اس چھوٹی سی کوشش کو قبول فرمائے اور کام کرنے والوں میں جوڑ، استقامت اور اخلاص پیدا فرمائے۔ (آمین)

Nisaab ka Ta'aruf

Is Nisaab ke bunyaadi anaaween paanch hain.

- ① Qur'aan ② Hadees ③ Aqaaid-o-Masaail
④ Islaami Tarbiyat ⑤ Zabaan

نصاب کا تعارف

اس نصاب کے بنیادی عناوین پانچ ہیں۔

- ① قرآن ② حدیث ③ عقائد و مسائل
④ اسلامی تربیت ⑤ زبان

○ **Qur'aan ke tahat**

Nooraani Qaaida / Naazira-e-Qur'aan ma'a Ijraa-e-Qawaaid, Hifz-e-Surah

○ قرآن کے تحت : نورانی قاعدہ / ناظرہ قرآن مع اجرائے قواعد، حفظ سورۃ

○ **Hadees ke tahat**

.Dua-o-Sunnat, Hifz-e-Hadees

○ حدیث کے تحت : دعا و سنت، حفظ حدیث

○ **Aqaaid-o-Masaail ke tahat**

.Aqaaid, Namaaz, Asmaa-e-Husna, Masaail

○ عقائد و مسائل کے تحت : عقائد، نماز، اسمائے حسنیٰ، مسائل

○ **Islaami Tarbiyat ke tahat**

Islaami Maaloomaat, .Bayaan-o-Dua, Seerat, Aasaan Deen

○ اسلامی تربیت کے تحت : اسلامی معلومات، بیان و دعا، سیرت، آسان دین

○ **Zabaan ke tahat**

:Arabi, Urdu

○ زبان کے تحت : عربی، اردو

Saal bhar rozaana padhaaye jaane waale mazaameen : Nooraani Qaaida / Naazira-e-Qur'aan ma'a Ijraa-e-Qawaaid, Hifz-e-Surah.

سال بھر روزانہ پڑھائے جانے والے مضامین : نورانی قاعدہ / ناظرہ قرآن مع اجرائے قواعد، حفظ سورۃ۔

Mazkoora baala mazaameen ke saath saath_____

مذکورہ بالا مضامین کے ساتھ ساتھ _____

Pehle paanch maheeron mein padhaaye jaane waale mazaameen : Dua-o-Sunnat, Aqaaid, Namaaz, Islaami Maaloomaat, Bayaan-o-Dua, Arabi, Urdu.

پہلے پانچ مہینوں میں پڑھائے جانے والے مضامین : دعا و سنت، عقائد، نماز، اسلامی معلومات، بیان و دعا، عربی، اردو۔

Doosre paanch maheeron mein padhaaye jaane waale mazaameen : Hifz-e-Hadees, Asmaa-e-Husna, Masaail, Seerat, Aasaan Deen, Urdu.

دوسرے پانچ مہینوں میں پڑھائے جانے والے مضامین : حفظ حدیث، اسمائے حسنیٰ، مسائل، سیرت، آسان دین، اردو۔

Nisaab ki khusoosiyat

نصاب کی خصوصیات

○ Yeh ek mukhtasar nisaab hai jis ko agar koi taalib-e-ilm ustaaz ke saamne paabandi ke saath rozaana sirf ek ghanta padhega, to Insha Allah woh apne school wa deegar masroofiyaat ke saath saath Deen ki ahem baatein bhi seekh lega.

○ یہ ایک مختصر نصاب ہے جس کو اگر کوئی طالب علم استاذ کے سامنے پابندی کے ساتھ روزانہ صرف ایک گھنٹہ پڑھے گا، تو ان شاء اللہ وہ اپنے اسکول و دیگر مصروفیات کے ساتھ ساتھ دین کی اہم باتیں بھی سیکھ لے گا۔

○ Deen ki zaroori aur rozmarra pesh aane waali baatein talba ko ibtidaai paanch maheenon mein sikhaane ka iltezaam kiya gaya hai, Chunaanche agar koi taalib-e-ilm kuchh maheene padh kar chala jaaye to bhi Deen ki chand ahem baatein zaroor seekh lega.

○ دین کی ضروری اور روزمرہ پیش آنے والی باتیں طلبہ کو ابتدائی پانچ مہینوں میں سکھانے کا التزام کیا گیا ہے، چنانچہ اگر کوئی طالب علم کچھ مہینے پڑھ کر چلا جائے تو بھی دین کی چند اہم باتیں ضرور سیکھ لے گا۔

○ Is baat ki riaayat ki gayi hai ke taalib-e-ilm ko maktab se rozaana koi na koi amali faaida ho jis se maktab mein aane ki dilchaspi badhe aur ghar par taalib-e-ilm ke amal karne ki wajah se waalidain ko bhi maktab bhejne ki targeeb ho, is se talba ka darmiyaan mein chhod kar chale jaane ka ahem masla bhi bahot had tak qaabu mein aa jaayega.

○ اس بات کی رعایت کی گئی ہے کہ طالب علم کو مکتب سے روزانہ کوئی نہ کوئی عملی فائدہ ہو جس سے مکتب میں آنے کی دلچسپی بڑھے اور گھر پر طالب علم کے عمل کرنے کی وجہ سے والدین کو بھی مکتب بھیجنے کی ترغیب ہو، اس سے طلبہ کا درمیان میں چھوڑ کر چلے جانے کا اہم مسئلہ بھی بہت حد تک قابو میں آجائے گا۔

○ Har mazmoon ke shuru mein us mazmoon ki "Mafhoomi Ta'areef " us se muta'alliq mukhtasar "Targeebi Baat" di gayi hai taake talba woh mazmoon samajh kar ragbat ke saath padhein aur asaaitiza ke liye "Hidaayat Baraay-e-Ustaaz" ke unwaan ke tahat us mazmoon ko padhaane ka tareeqa bayaan kiya gaya hai.

○ ہر مضمون کے شروع میں اس مضمون کی ”مفہومی تعریف“، اس سے متعلق مختصر ”ترغیبی بات“ دی گئی ہے تاکہ طلبہ وہ مضمون سمجھ کر رغبت کے ساتھ پڑھیں اور اساتذہ کے لیے ”ہدایت برائے استاذ“ کے عنوان کے تحت اس مضمون کو پڑھانے کا طریقہ بیان کیا گیا ہے۔

○ Har sabaq ke liye din aur maheene muta'aiyyan kar diye gaye hain, Taake ustaaz ke saath saath taalib-e-ilm ke waalidein ko bhi ma'aloom ho ke jitne dinon se un ka

○ ہر سبق کے لیے دن اور مہینے متعین کر دیے گئے ہیں، تاکہ استاذ کے ساتھ ساتھ طالب علم کے والدین کو بھی معلوم ہو کہ جتنے دنوں سے ان کا

bachcha maktab ja raha hai, utne dinon ka nisaab mukammal huwa hai ya nahin? Is se nigraani karna bhi aasaan ho jaayega aur taalib-e-ilm ki kamzori bhi door ki ja sakegi.

بچہ مکتب جا رہا ہے، اتنے دنوں کا نصاب مکمل ہو ہے یا نہیں؟ اس سے نگرانی کرنا بھی آسان ہو جائے گا اور طالب علم کی کمزوری بھی دور کی جاسکے گی۔

○ Allah-o-Rasool ﷺ se muhabbat paida karne aur talba mein zauq-o-shauq, nishaat-o-dilchaspī ke liye Ibtidaaiyah ke tahat Hamd -o-Naat bhi di gayi hai.

○ اللہ ورسول ﷺ سے محبت پیدا کرنے اور طلبہ میں ذوق و شوق، نشاط و دلچسپی کے لیے ابتدائیہ کے تحت حمد و نعت بھی دی گئی ہے۔

○ Mukammal Nooraani Qaaida (shaa-e-karda Majlis-e-Da'awatul Haq Hardoi) mufeed izaafon ke saath shaamil-e-nisaab kiya gaya hai ke har aanda qaaide ka guzishta qaaide se ta'alluq barqaraar rakhne ke liye kaheein kaheein Nooraani Qaaide ke asbaaq ki tarteeb mein taqdeem-o-taakheer bhi ki gayi hai. Neez qawaaid sahal andaaz aur aasaan zabaan mein pesh kiye gaye hain.

○ مکمل نورانی قاعدہ (شائع کردہ مجلس دعوت الحق ہر دوئی) مفید اضافوں کے ساتھ شامل نصاب کیا گیا ہے اور ہر آئندہ قاعدے کا گذشتہ قاعدے سے تعلق برقرار رکھنے کے لیے کہیں کہیں نورانی قاعدے کے اسباق کی ترتیب میں تقدیم و تاخیر بھی کی گئی ہے۔ نیز قواعد سہل انداز اور آسان زبان میں پیش کیے گئے ہیں۔

○ Ibtida hi se wuzu aur namaaz sikhaane aur us ki amali mashq karaane ki koshish ki gayi hai taake taalib-e-ilm Deen ki sab se ahem Ibaadat ko bachpan hi se sahi taur par sunnat ke mutaabiq ada karne waala ban jaaye.

○ ابتدا ہی سے وضو اور نماز سکھانے اور اس کی عملی مشق کرانے کی کوشش کی گئی ہے تاکہ طالب علم دین کی سب سے اہم عبادت کو بچپن ہی سے صحیح طور پر سنت کے مطابق ادا کرنے والا بن جائے۔

○ Talba mein doosron ke saamne Deen ki baat bila hijak kehne ki himmat paida karne ke liye nisaab mein mukhtasar bayaan aur dua ko shaamil kiya gaya hai.

○ طلبہ میں دوسروں کے سامنے دین کی بات بلا جھجک کہنے کی ہمت پیدا کرنے کے لیے نصاب میں مختصر بیان اور دُعا کو شامل کیا گیا ہے۔

○ Hamaare Nabi ﷺ ki muhabbat aur kaamil Itaa'at paida karne ke liye bachchon ke andaaz mein seerat ka mazmoon bhi diya gaya hai.

○ ہمارے نبی ﷺ کی محبت اور کامل اطاعت پیدا کرنے کے لیے بچوں کے انداز میں سیرت کا مضمون بھی دیا گیا ہے۔

○ Talba ki tarbiyat ke liye Aasaan Deen ke naam se Hifz-e-Hadees mein di hui hadeeson ko saamne rakh kar sahal andaaz mein chand asbaaq tarteeb diye gaye hain, jin se talba mein poore Deen par chalne ka jazba aur shauq paida hoga, neez talba ko yeh bhi maaloom hoga ke Imaaniyaat aur Ibaadaat ke alaawa Muaamlaat, Muaasharat aur Akhlaaqiyaat bhi Deen ke ahem shobe hain.

○ طلبہ کی تربیت کے لیے آسان دین کے نام سے حفظ حدیث میں دی ہوئی حدیثوں کو سامنے رکھ کر سہل انداز میں چند اسباق ترتیب دیے گئے ہیں، جن سے طلبہ میں پورے دین پر چلنے کا جذبہ اور شوق پیدا ہوگا، نیز طلبہ کو یہ بھی معلوم ہوگا کہ ایمانیات اور عبادات کے علاوہ معاملات، معاشرت اور اخلاقیات بھی دین کے اہم شعبے ہیں۔

○ Talaba mein arabi se dilchaspi paida karne ke liye zabaan ke unwaan ke tahat arabi ko shaamil-e-nisaab kiya gaya hai.

○ طلبہ میں عربی زبان سے دلچسپی پیدا کرنے کے لیے زبان کے عنوان کے تحت عربی کو شامل نصاب کیا گیا ہے۔

○ Kitaab ke aakhir mein maheenon ke etebaar se har mazmoon ke alag alag sawaalat diye gaye hain, taake jaaiza lene mein sahoorat ho.

○ کتاب کے آخر میں مہینوں کے اعتبار سے ہر مضمون کے الگ الگ سوالات دیے گئے ہیں، تاکہ جائزہ لینے میں سہولت ہو۔

○ Nisaab ke tamaam ilmi mawaad ko mustanad hawaalon se aaraasta kiya gaya hai, hawaale ke liye "Almaktabatu sh Shaamilah, (Al Isdaarus Saalis)" se istefaada kiya gaya hai, albatta koi hawaala Shaamilah mein nahin mil saka to matboo'ah kitaabon ka hi hawaala diya gaya hai aur us ki taraf "Meem" se ishaara kar diya gaya hai.

○ نصاب کے تمام علمی مواد کو مستند حوالوں سے آراستہ کیا گیا ہے، حوالے کے لیے ”المکتبۃ الشاملہ، (الاصدار الثالث)“ سے استفادہ کیا گیا ہے، البتہ کوئی حوالہ شاملہ میں نہیں مل سکا تو مطبوعہ کتابوں کا ہی حوالہ دیا گیا ہے اور اس کی طرف ”م“ سے اشارہ کر دیا گیا ہے۔

اس نصاب کے پڑھانے کا طریقہ

Is nisaab ke padhaane ka tareeqa

Is nisaab ko nizaam ke saath murattab kiya gaya hai jis ke bagair nisaab ka khaatir khwah faaida nahin ho sakta, lihaaza nisaab ko padhaane mein mundarja zail umoor ki riaayat zaroori hai:

اس نصاب کو نظام کے ساتھ مرتب کیا گیا ہے جس کے بغیر نصاب کا خاطر خواہ فائدہ نہیں ہو سکتا، لہذا نصاب کو پڑھانے میں مندرجہ ذیل امور کی رعایت ضروری ہے:

○ Is nisaab ko padhaane ke liye rozaana ek ghante ka waqt muqarrar kiya gaya hai.

○ اس نصاب کو پڑھانے کے لیے روزانہ ایک گھنٹے کا وقت مقرر کیا گیا ہے۔

○ Saal ke shuru mein do chaar din talba ke halqe lagaane mein, un ko kitaab padhne ki tarteeb samjhaane mein sarf karna hai aur har mazmoon ki ta'areef aur mazaameen ki targeeb aur fazaail bata kar talba mein padhne ka shauq paida karna hai.

○ سال کے شروع میں دو چار دن طلبہ کے حلقے لگانے میں، ان کو کتاب پڑھنے کی ترتیب سمجھانے میں صرف کرنا ہے اور ہر مضمون کی تعریف اور مضامین کی ترغیب اور فضائل بتا کر طلبہ میں پڑھنے کا شوق پیدا کرنا ہے۔

○ Is poore nisaab ko ijtemaai taur par padhaana bahot zaroori hai. Jis ki soorat yeh hogi ke ustaaz talba ko tukde tukde kar ke padhaaye, maslan khud padhe "Alhamdulillaahi" phir talba padhein "Alhamdulillaahi" phir padhaaye "Rabbil 'aalameen" phir talba padhein "Rabbil 'aalameen" is tarah jitna sabaq ho padhaata rahe. Chand martaba ke takraar se Insha Allah ba aasaani yeh cheezein talba ko yaad ho jaayeingi.

○ اس پورے نصاب کو اجتماعی طور پر پڑھانا بہت ضروری ہے۔ جس کی صورت یہ ہوگی کہ استاذ طلبہ کو ٹکڑے ٹکڑے کر کے پڑھائے، مثلاً خود پڑھے "الْحَمْدُ لِلَّهِ" پھر طلبہ پڑھیں "الْحَمْدُ لِلَّهِ" پھر پڑھائے "رَبِّ الْعَالَمِينَ" پھر طلبہ پڑھیں "رَبِّ الْعَالَمِينَ" اس طرح جتنا سبق ہو پڑھاتا رہے۔ چند مرتبہ کے تکرار سے ان شاء اللہ آسانی یہ چیزیں طلبہ کو یاد ہو جائیں گی۔

○ Qur'aan-e-Kareem ko sahi padhne aur lahan-e-jali se bachne

○ قرآن کریم کو صحیح پڑھنے اور لحن جلی سے بچنے

ke liye huroof ke makhaarj ka sahi hona zaroori hai, lihaaza makhaarj ki taraf khaas taur se tawajjoh di jaaye aur koshish ki jaaye ke kam az kam paanch maheeron ke andar andar huroof ke makhaarj sahi ho jaayein. Sabaq rozaana padhaate rahein aur saath saath huroof ki adaayegi durust karaate rahein.

کے لیے حروف کے مخارج کا صحیح ہونا ضروری ہے، لہذا مخارج کی طرف خاص طور سے توجہ دی جائے اور کوشش کی جائے کہ کم از کم پانچ مہینوں کے اندر اندر حروف کے مخارج صحیح ہو جائیں۔ سبق روزانہ پڑھاتے رہیں اور ساتھ ساتھ حروف کی ادائیگی درست کراتے رہیں۔

○ Har maheene mein 20 din sabaq padhaane ke, 4/5 din daur aur aamokhta ke aur 4/5 din chhutti ke honge, maheene ke aakhir mein 4/5 din poore maheene ka daur karaayein, neez guzishta maheeron ke asbaaq ka daur bhi in hi ayyaam mein karaate rahein.

○ ہر مہینے میں ۲۰ دن سبق پڑھانے کے، ۴/۵ دن دور اور آموختہ کے اور ۴/۵ دن چھٹی کے ہوں گے، مہینے کے آخر میں ۴/۵ دن پورے مہینے کا دور کرائیں، نیز گذشتہ مہینوں کے اسباق کا دور بھی ان ہی ایام میں کراتے رہیں۔

○ Har sabaq ke liye maheene aur dinon ko ek khaane mein zaahir kar diya gaya hai. In dinon ki riaayat karte huwe sabaq ko mukammal karne ki koshish karein. Jis sabaq par maheena khatm ho raha ho wahaan taareekh likhein aur dastakhat ke khaane mein mukhtasar dastakhat karein aur bachchon se apne apne waalidain se dastakhat karwa kar laane ko kahein.

○ ہر سبق کے لیے مہینے اور دنوں کو ایک خانے میں ظاہر کر دیا گیا ہے۔ ان دنوں کی رعایت کرتے ہوئے سبق کو مکمل کرنے کی کوشش کریں۔ جس سبق پر مہینہ ختم ہو رہا ہو وہاں تاریخ لکھیں اور دستخط کے خانے میں مختصر دستخط کریں اور بچوں سے اپنے اپنے والدین سے دستخط کروا کر لانے کو کہیں۔

○ Ek maheene ka nisaab kisi mazmoon mein agar jald khatm ho jaaye to us ka baqiya waqt doosre mazaameen

○ ایک مہینے کا نصاب کسی مضمون میں اگر جلد ختم ہو جائے تو اس کا بقیہ وقت دوسرے مضامین

ke liye istemaal karein taake har maheene ka Nisaab tamaam mazaameen mein ek saath rahe aur kitaab bhi ek saath khatm ho.

کے لیے استعمال کریں تاکہ ہر مہینہ کا نصاب تمام مضامین میں ایک ساتھ رہے اور کتاب بھی ایک ساتھ ختم ہو۔

Doosre paanch maheenon waale mazaameen padhaate waqt daur ke dinon mein pehle paanch maheenon waale mazaameen ka bhi daur karaate rahein. Maslan Dua-o-Sunnat ka daur Hifz-e-Hadees ke saath, Aqaaid ka daur Asmaa-e-Husna ke saath aur Namaaz ka daur Masaail ke saath.

دوسرے پانچ مہینوں والے مضامین پڑھاتے وقت دور کے دنوں میں پہلے پانچ مہینوں والے مضامین کا بھی دور کراتے رہیں۔ مثلاً دعا و سنت کا دور حفظ حدیث کے ساتھ، عقائد کا دور اسمائے حسنیٰ کے ساتھ اور نماز کا دور مسائل کے ساتھ۔

Kitaab mein har mazmoon ke shuru mein jo ta'areef di gayi hai, woh lugwi ya istilaahi ta'areef nahin balke mafhoomi ta'areef hai taake talba ke saamne mazmoon ka ta'aaruf achchhi tarah ho jaaye, lihaaza rozaana ek mazmoon se doosre mazmoon ki taraf muntaqil hote huwe us mazmoon ki ta'areef zaroor padhaayein, ya bachchon se sun lein.

کتاب میں ہر مضمون کے شروع میں جو تعریف دی گئی ہے، وہ لغوی یا اصطلاحی تعریف نہیں بلکہ مفہومی تعریف ہے تاکہ طلبہ کے سامنے مضمون کا تعارف اچھی طرح ہو جائے، لہذا روزانہ ایک مضمون سے دوسرے مضمون کی طرف منتقل ہوتے ہوئے اس مضمون کی تعریف ضرور پڑھائیں، یا بچوں سے سن لیں۔

Daur ke dinon mein targeebi baat ke zariye bachchon mein tamaam mazaameen ki ahmiyat wa ragbat paida karein. Targeebi baat ke tahat aayaat aur hadeesein mukhtasar aur aam faham di gayi hain aur do chaar jumlon mein un ki tashreeh bhi kar di gayi hai, use talba ko padh kar suna dein, alag se

دور کے دنوں میں ترتیبی بات کے ذریعے بچوں میں تمام مضامین کی اہمیت و رغبت پیدا کریں۔ ترتیبی بات کے تحت آیات اور حدیثیں مختصر اور عام فہم دی گئی ہیں اور دو چار جملوں میں ان کی تشریح بھی کر دی گئی ہے، اسے طلبہ کو پڑھ کر سنادیں، الگ سے

mazeed tashreeh mein waqt bilkul na lagaayein, targeebi baat sunaane ke baad talba se ek do sawaal poochh lein taake maaloom ho jaaye ke talba ise samajh chuke hain. Maslan Nooraani Qaaide mein targeebi baat sunaane ke baad poochh lein ke Qur'aan ke ek ek harf par kitni nekiyaan milti hain wagaira.

مزید تشریح میں وقت بالکل نہ لگائیں، ترتیبی بات سنانے کے بعد طلبہ سے ایک دو سوال پوچھ لیں تاکہ معلوم ہو جائے کہ طلبہ اسے سمجھ چکے ہیں۔ مثلاً نورانی قاعدے میں ترتیبی بات سنانے کے بعد پوچھ لیں کہ قرآن کے ایک ایک حرف پر کتنی نیکیاں ملتی ہیں وغیرہ۔

○ Kitaab ke akheer mein har maheene ke sawaalaat tarteeb waar diye gaye hain, lihaaza jab ek maheene ka nisaab mukammal ho jaaye to daur karaane ke baad usi maheene ke sawaalaat talba se poochh lein.

○ کتاب کے اخیر میں ہر مہینے کے سوالات ترتیب وار دیے گئے ہیں، لہذا جب ایک مہینے کا نصاب مکمل ہو جائے تو دور کرانے کے بعد اسی مہینے کے سوالات طلبہ سے پوچھ لیں۔

○ Kitaab ke aakhir mein namaaz ki nigaani ke liye naqsha diya gaya hai. Bataaye gaye tareeqe ke mutaabiq diye gaye khaanon mein nishaanaat lagaana hai, aur talba ki maahaana haazri, gair haazri aur fees ke liye bhi ek naqsha diya gaya hai, har maheene ke khatm par ayyaam-e-ta'aleem, aiyyam-e-haazri wa gair haazri aur fees ki tafseelaat likh dein, aur maheena mukammal ho jaane ke baad khud bhi dastakhat karein aur talba ke waalidain se bhi dastakhat karwa kar laane ko kahein.

○ کتاب کے آخر میں نماز کی نگرانی کے لیے نقشہ دیا گیا ہے، بتائے گئے طریقے کے مطابق دیے گئے خانوں میں نشانات لگانا ہے، اور طلبہ کی ماہانہ حاضری، غیر حاضری اور فیس کے لیے بھی ایک نقشہ دیا گیا ہے، ہر مہینے کے ختم پر ایام تعلیم، ایام حاضری وغیر حاضری اور فیس کی تفصیلات لکھ دیں، اور مہینہ مکمل ہو جانے کے بعد خود بھی دستخط کریں اور طلبہ کے والدین سے بھی دستخط کروا کر لانے کو کہیں۔

○ Gair haazir talba ke asbaaq ki kamzori is tarah door ki ja sakti hai ke jis sabaq mein taalib-e-ilm gair haazir raha hai agar woh sabaq aage aa raha hai to

○ غیر حاضر طلبہ کے اسباق کی کمزوری اس طرح دور کی جاسکتی ہے کہ جس سبق میں طالب علم غیر حاضر رہا ہے اگر وہ سبق آگے آ رہا ہے تو

thheek hai, aur agar aage nahin aa raha hai aur woh sabaq aisa hai ke us ke bagair aage ka sabaq samajh mein nahin aa sakta to us ko infiraadi taur par padha lein ya kisi zaheen taalib-e-ilm ke supurd kar dein jaise Nooraani Qaaide ka sabaq ya Urdu ka sabaq aur agar aisa sabaq hai ke us ke bagair bhi aage ka sabaq samajh mein aa jaayega to us ko chhod dein taake ijtemaaiyyat baaqi rahe aur us chhode huwe sabaq ko daur ke dinon mein yaad karaane ki koshish karein.

ٹھیک ہے، اور اگر آگے نہیں آ رہا ہے اور وہ سبق ایسا ہے کہ اس کے بغیر آگے کا سبق سمجھ میں نہیں آ سکتا تو اس کو انفرادی طور پر پڑھا لیں یا کسی ذہین طالب علم کے سپرد کر دیں جیسے نورانی قاعدے کا سبق یا اردو کا سبق اور اگر ایسا سبق ہے کہ اس کے بغیر بھی آگے کا سبق سمجھ میں آجائے گا تو اس کو چھوڑ دیں تاکہ اجتماعیت باقی رہے اور اس چھوڑے ہوئے سبق کو دور کے دنوں میں یاد کرانے کی کوشش کریں۔

○ Maktab mein maujood talba ko un ki miqdaar-e-khwandagi ke etebaar se alag alag jamaat mein taqseem kar dein aur ek jamaat mein 12 talba hi rakhein, phir ek waqt (ek ghante) mein ek hi jamaat ko ijtemaai taur par padhaayein.

○ مکتب میں موجود طلبہ کو ان کی مقدار خواندگی کے اعتبار سے الگ الگ جماعت میں تقسیم کر دیں اور ایک جماعت میں ۱۲ طلبہ ہی رکھیں، پھر ایک وقت (ایک گھنٹے) میں ایک ہی جماعت کو اجتماعی طور پر پڑھائیں۔

○ Talaba 2 ghante ke liye aa rahe hain, to peechhe baithh kar ustaaz ki nigraani mein Nooraani Qaaide ke asbaaq ki mashq ya Nisaab ke alaawa doosri soorton ko yaad karne mein mashgool ho jaayein. Is tarah woh Insha Allah school ki ta'aleem ke saath Qur'aan-e-Kareem ka kuchh hissa hifz bhi kar leinge.

○ طلبہ ۲ گھنٹے کے لیے آ رہے ہیں، تو پیچھے بیٹھ کر استاذ کی نگرانی میں نورانی قاعدے کے اسباق کی مشق یا نصاب کے علاوہ دوسری سورتوں کو یاد کرنے میں مشغول ہو جائیں۔ اس طرح وہ ان شاء اللہ اسکول کی تعلیم کے ساتھ قرآن کریم کا کچھ حصہ حفظ بھی کر لیں گے۔

○ Agar ek hi waqt (ek ghante) mein mukhtalif jamaatein hon to pehle ek jamaat ko padhaayein,

○ اگر ایک ہی وقت (ایک گھنٹے) میں مختلف جماعتیں ہوں تو پہلے ایک جماعت کو پڑھائیں،

Phir un hi mein se kisi taalib-e-ilm ko paaband karein, woh isi tarah apne saathiyon ko padhaata rahe aur khud doosri jamaat ko padhaane mein mashgool ho jaayein. Isi tarah baari baari har jamaat ko us ka sabaq padhaayein.

پھر ان ہی میں سے کسی طالب علم کو پابند کریں، وہ اسی طرح اپنے ساتھیوں کو پڑھاتا رہے اور خود دوسری جماعت کو پڑھانے میں مشغول ہو جائیں۔ اسی طرح باری باری ہر جماعت کو اس کا سبق پڑھائیں۔

○ In mukhtalif jamaa'aton ka sabaq sunne mein bhi halqa bandi ka lihaaz rakhein, har halqe ka sabaq alag alag sunein. Is ki shakl yeh hogi ke har halqe mein talba rozaana thoda thoda sabaq is tarah sunaayein ke us halqe ke tamaam bachche bhi sunein. Neez dauraan-e-sabaq galtiyan ki islaah bhi is tarah karaayein ke tamaam talba ke saamne galti waazeh ho jaaye.

○ ان مختلف جماعتوں کا سبق سننے میں بھی حلقہ بندی کا لحاظ رکھیں، ہر حلقے کا سبق الگ الگ سنیں۔ اس کی شکل یہ ہوگی کہ ہر حلقے میں طلبہ روزانہ تھوڑا تھوڑا سبق اس طرح سنائیں کہ اس حلقے کے تمام بچے بھی سنیں۔ نیز دورانِ سبق غلطیوں کی اصلاح بھی اس طرح کرائیں کہ تمام طلبہ کے سامنے غلطی واضح ہو جائے۔

○ Agar kisi darje mein Qur'aan ka sabaq aage peechhe ho, to jis taalib-e-ilm ka sabaq sab se ziyaada ho us ko sab se kam padhaayein, aur jis ka sabaq us se kam ho to us ko kuchh ziyaada padhaayein, aur jis ka sabaq us se bhi kam ho to us ko aur ziyaada sabaq dein aur jab ek taalib-e-ilm ko padhaayein to saare talba wahi sabaq kholein. Misaal ke taur par ek taalib-e-ilm ka sabaq teesre paare mein hai aur ek ka sabaq saatwein paare

○ اگر کسی درجے میں قرآن کا سبق آگے پیچھے ہو، تو جس طالب علم کا سبق سب سے زیادہ ہو اس کو سب سے کم پڑھائیں، اور جس کا سبق اس سے کم ہو تو اس کو کچھ زیادہ پڑھائیں، اور جس کا سبق اس سے بھی کم ہو تو اس کو اور زیادہ سبق دیں اور جب ایک طالب علم کو پڑھائیں تو سارے طلبہ وہی سبق کھولیں۔ مثال کے طور پر ایک طالب علم کا سبق تیسرے پارہ میں ہے اور ایک کا سبق ساتویں پارے

mein aur ek ka sabaq gyaarhawein paare mein hai. To gyaarhawein paare waale ko 3 line padhaayein, us waqt doosre talba bhi gyaarhawaan paara hi kholein. Phir saatwein paare waale ko 5 line padhaayein aur us waqt doosre talba bhi saatwaan para kholein aur teesre paare waale ko 7 line padhaayein aur us waqt doosre talba teesra paara hi kholein, is tarah kuchh talba ka daur bhi hota rahega aur aage chal kar ijtemaaiyyat bhi paida ho jaayegi.

میں اور ایک کا سبق گیارہویں پارے میں ہے۔ تو گیارہویں پارے والے کو ۳/ لائن پڑھائیں، اس وقت دوسرے طلبہ بھی گیارہواں پارہ ہی کھولیں۔ پھر ساتویں پارے والے کو ۵/ لائن پڑھائیں اور اس وقت دوسرے طلبہ بھی ساتواں پارہ کھولیں اور تیسرے پارے والے کو ۷/ لائن پڑھائیں اور اس وقت دوسرے طلبہ تیسرا پارہ ہی کھولیں، اس طرح کچھ طلبہ کا دور بھی ہوتا رہے گا اور آگے چل کر اجتماعیت بھی پیدا ہو جائے گی۔

Azaaim

عزائم

Qaabil-e-zikr baat yeh hai ke hum ne isi tarteeb par paanch saala "Ibtidaai Nisaab" (Primary Course) tayyaar kiya hai aur ummeed karte hain ke agar koi taalib-e-ilm apne school ki "Pehli" se "Paanchweein" tak is nisaab ko mukammal kar le to woh Insha Allah namaaz aur rozmarra ke bunyaadi masaail se achchi tarah waaqif ho jaayega, is ke baad paanch saala "Saanwi Nisaab" (Secondary Course) bhi tayyaar kar rahe hain. Jis se taalib-e-ilm pesh aane waale ahem masaail jaise namaaz-e-janaazah padhaana, takfeen-o-tadfeen ke masaail, juma

قابل ذکر بات یہ ہے کہ ہم نے اسی ترتیب پر پانچ سالہ "ابتدائی نصاب" (پرائمری کورس) تیار کیا ہے اور امید کرتے ہیں کہ اگر کوئی طالب علم اپنے اسکول کی "پہلی" سے "پانچویں" تک اس نصاب کو مکمل کر لے تو وہ ان شاء اللہ نماز اور روزمرہ کے بنیادی مسائل سے اچھی طرح واقف ہو جائے گا، اس کے بعد پانچ سالہ "ثانوی نصاب" (سیکنڈری کورس) بھی تیار کر رہے ہیں۔ جس سے طالب علم پیش آنے والے اہم مسائل جیسے نماز جنازہ پڑھانا، تکفین و تدفین کے مسائل، جمعہ

aur Eidain ka khutba, Imaamat -o- khitaabat ki zimmedaari anjaam de sakega.

Is saanwi nisaab ki takmeel ke baad Insha Allah paanch saala "Izaafi Nisaab" (Advance Course) tarteef diya jaayega jis mein taalib-e-ilm apne school-o-college ki ta'aleem ke saath saath Qur'aan-o-Hadees ki ta'aleemaat neez Aqaaid -o- Masaail aur Arabi zabaan se achchha khaasa aashna ho jaayega. Phir agar woh ma'aash ke liye kisi shobe ka rukh karta hai to yeh maaloomaat us ke liye mufeed saabit hongi aur agar woh Aalim banna chahe to kuchh saal mazeed laga kar mukammal sanad yaafta Aalim ban kar bade paimaane par ummat ki rehbari ka kaam anjaam de sakega.

Is nisaab se hamaara mansha yeh hai ke ek bachche ki jitni umr seekhne ki hoti hai, us mein us ka kuchh na kuchh waqt Deen seekhne mein lage. Jis ki badaulat zindagi mein amal karna aasaan ho. Woh jis shobe mein jaaye Nabi-e-Kareem ﷺ ka numaaında ban kar jaaye. Woh doosron se mutaassir hone ke bajaaye doosron par asar daal sake. Dua hai ke Allah Ta'ala is koshish ko qubool farmaaye aur ummat ke haq mein naafe banaaye. (Aameen)

اور عیدین کا خطبہ، امامت و خطابت کی ذمے داری انجام دے سکے گا۔

اس ثانوی نصاب کی تکمیل کے بعد ان شاء اللہ پانچ سالہ "اضافی نصاب" (ایڈوانس کورس) ترتیب دیا جائے گا، جس میں طالب علم اپنے اسکول و کالج کی تعلیم کے ساتھ ساتھ قرآن و حدیث کی تعلیمات نیز عقائد و مسائل اور عربی زبان سے اچھا خاصا آشنا ہو جائے گا۔ پھر اگر وہ معاش کے لیے کسی شعبے کا رُخ کرتا ہے تو یہ معلومات اس کے لیے مفید ثابت ہوں گی اور اگر وہ عالم بننا چاہے تو کچھ سال مزید لگا کر مکمل سند یافتہ عالم بن کر بڑے پیمانے پر اُمت کی رہبری کا کام انجام دے سکے گا۔

اس نصاب سے ہمارا منشا یہ ہے کہ ایک بچے کی حتمی عمر سیکھنے کی ہوتی ہے، اس میں اس کا کچھ نہ کچھ وقت دین سیکھنے میں لگے۔ جس کی بدولت زندگی میں عمل کرنا آسان ہو۔ وہ جس شعبے میں جائے نبی کریم ﷺ کا نمائندہ بن کر جائے۔ وہ دوسروں سے متاثر ہونے کے بجائے دوسروں پر اثر ڈال سکے۔ دعا ہے کہ اللہ تعالیٰ اس کوشش کو قبول فرمائے اور اُمت کے حق میں نافع بنائے۔ (آمین)

نظام الاوقات

Nizaamul Auqaat

Pehle paanch maheenon mein padhaaye jaane waale mazaameen.

پہلے پانچ مہینوں میں پڑھائے جانے والے مضامین

Ibtidaaiya	[Hamd] [Naat]	[حمد] [نعت]	ابتدائیہ
1-Qur'aan	[Nooraani Qaaida] [Hifz-e-Surah]	۴۰ منٹ 40 Minute	۱-قرآن [نورانی قاعدہ] [حفظ سورۃ]
2-Hadees	[Dua-o-Sunnat]	۵ منٹ 5 Minute	۲-حدیث [دُعائے سنت]
3-Aqaaid-o-Masaail	[Aqaaid] [Namaaz]	۵ منٹ 5 Minute	۳-عقائد و مسائل [عقائد] [نماز]
4-Islaami Tarbiyat	[Islaami Maaloomaat] [Bayaan-o-Dua]	۵ منٹ 5 Minute	۴-اسلامی تربیت [اسلامی معلومات] [بیان و دعا]
5-Zabaan	[Arabi] [Urdu]	۵ منٹ 5 Minute	۵-زبان [عربی] [اُردو]

Doosre paanch maheenon mein padhaaye jaane waale mazaameen.

دوسرے پانچ مہینوں میں پڑھائے جانے والے مضامین

Ibtidaaiya	[Hamd] [Naat]	[حمد] [نعت]	ابتدائیہ
1-Qur'aan	[Nooraani Qaaida] [Hifz-e-Surah]	۴۰ منٹ 40 Minute	۱-قرآن [نورانی قاعدہ] [حفظ سورۃ]
2-Hadees	[Hifz-e-Hadees]	۵ منٹ 5 Minute	۲-حدیث [حفظ حدیث]
3-Aqaaid-o-Masaail	[Asmaa-e-Husna] [Masaail]	۵ منٹ 5 Minute	۳-عقائد و مسائل [اسمائے حسنیٰ] [مسائل]
4-Islaami Tarbiyat	[Seerat] [Aasaan Deen]	۵ منٹ 5 Minute	۴-اسلامی تربیت [سیرت] [آسان دین]
5-Zabaan	[Urdu]	۵ منٹ 5 Minute	۵-زبان [اُردو]

Note : Mazaameen ke liye jo auqaat diye gaye hain un mein kami ziyaadati ki gunjaish hai.

نوٹ: مضامین کے لیے جو اوقات دیے گئے ہیں ان میں کمی زیادتی کی گنجائش ہے۔

پانچ سالہ ابتدائی نصاب کا اجمالی نقشہ

ابتدائی	حمد و نعت	۵/۵ حمد اور نعت۔
قرآن	ناظرہ قرآن	الف، با، تا سے لے کر پورا ناظرہ قرآن ختم ہوگا۔
	حفظ سورۃ	تعوذ، تسمیہ، سورۃ فاتحہ، ۲۱ سورتیں (سورۃ شحی سے سورۃ ناس تک) اور آیۃ الکرسی۔
حدیث	دُعا و سنت	۳۸ اعمال کی دعائیں اور ۱۳ اعمال کی سنتیں (جیسے کھانا، پینا، سونا، گھر، مسجد اور بیت الخلاء وغیرہ)۔
	حفظ حدیث	۴۰ حدیثیں ترجمے کے ساتھ، اسلام کے پانچ مشہور شعبے: ایمانیات، عبادات، معاملات، معاشرت اور اخلاقیات پر۔
عقائد و مسائل	عقائد	۵ رکعے، ایمان، مجمل و مفصل اور دین کی بنیادی باتیں جن پر ایک مسلمان کو یقین رکھنا ضروری ہے، جیسے اللہ، رسول، کتاب، فرشتے، آخرت وغیرہ۔
	نماز	کامل نماز اور اس کی دُعا، ۶ نمازوں کے پڑھنے پڑھانے کا طریقہ جیسے: وتر، بیمار کی نماز، نماز جمعہ، مسافر کی نماز اور ان کی عملی مشق کے ساتھ ساتھ طلبہ کی نماز کی نگرانی۔
	اسمائے حسنیٰ	اللہ تعالیٰ کے ۹۹ صفاتی نام۔
	مسائل	نماز اور طہارت کے ضروری مسائل جیسے غسل، وضو، نماز کے فرائض اور واجبات وغیرہ کے ساتھ ساتھ زکوٰۃ، روزہ اور حج کا مختصر تعارف۔
اسلامی تربیت	اسلامی معلومات	۱۱۰ سوالات و جوابات: اسلام، اسلامی شخصیات اور تاریخی مقامات سے متعلق اہم معلومات۔
	بیان و دُعا	۵ بیانات اور ۵ قرآنی دُعا۔
	سیرت	ہمارے نبی حضرت محمد ﷺ اور خلفائے راشدین (حضرت ابوبکر رضی اللہ عنہ، حضرت عمر رضی اللہ عنہ، حضرت عثمان رضی اللہ عنہ اور حضرت علی رضی اللہ عنہ) کی زندگی کے مختصر حالات۔
	آسان دین	۴۰ اسباق، بچوں کی دینی تربیت کے لیے اسلام کے مشہور پانچ شعبے: ایمانیات، عبادات، معاملات، معاشرت اور اخلاقیات پر۔
زبان	عربی	گنتی، روزمرہ استعمال ہونے والی چیزوں کے نام، اسلامی مہینوں، دنوں اور جسم کے اعضاء کے نام۔
	اُردو	الف، با، تا سے لکھنا پڑھنا سیکھ جائے گا۔

Paanch saala ibtidaai nisaab ka ijmaali naqsha

Ibti- daaiya	Hamd -o- Naat	5 Hamd aur 5 Naat.
-------------------------	------------------------------	--------------------

Qur'aan	Naazira -e- Qur'aan	Alif, Ba, Ta se le kar poora Naazira-e-Qur'aan khatm hoga.
	Hifz-e- Surah	Ta'awwuz, Tasmiyah, Sura-e-Faatiha, 21 Soortein, (Sura-e-Zuha se Sura-e-Naas tak) aur Aayatul Kursi.

Hadees	Dua -o- Sunnat	38 Aamaal ki duaain aur 13 aamaal ki sunnatein (Jaise khaana, peena, sona, ghar, masjid aur baitulkhala wagaira).
	Hifz -e- Hadees	40 Hadeesein Tarjame ke saath, Islaam ke paanch mashhoor shobe Imaaniyaat, Ibaadaat, Muaamlaat, Muaasharat aur Akhlaaqiyaat par.

Aqaaid-o-Masaail	Aqaaid	5 Kalime, Imaan-e-Mujmal wa Mufassal aur Deen ki bunyaadi baatein jin par ek musalmaan ko yaqeen rakhna zaroori hai, jaise Allah, Rasool, Kitaab, Farishte, Aakhirat wagaira.
	Namaaz	Mukammal Namaaz aur us ki duaain, mazed 6 Namaazon ke padhne padhaane ka tareeqa jaise : Witr, Beemaar ki Namaaz, Namaaz-e-Juma, Musaaafir ki Namaaz aur un ki amal mashq ke saath saath talba ki Namaaz ki nigraani.
	Asmaa -e- Husna	Allah Ta'ala ke 99 sifaati naam.
	Masaail	Namaaz aur tahaarat ke zaroori masaail jaise Gusl, Wuzu, Namaaz ke Faraaiz aur Waajibaat wagaira ke saath saath Zakaat, Rozah aur Haj ka mukhtasar ta'aaruf.

Islaami Tarbiyat	Islaami Maaloomaat	110 sawaalaat-o-jawaabaat, Islaam, Islaami shakhsiyaat aur taareekhi maqaamaat se muta'alliq ahem maaloomaat.
	Bayaan -o- Dua	5 Bayaanaat aur 5 Qur'aani duaayain.
	Seerat	Hamaare Nabi ﷺ aur Khulafaa-e-Raashideen [Hazrat Abubakr ؓ, Hazrat Umar ؓ, Hazrat Usmaan ؓ aur Hazrat Ali ؓ] ki zindagi ke mukhtasar haalaat.
	Aasaan Deen	40 asbaaq 'Bachchon ki Deeni tarbiyat ke liye Islaam ke mashhoor paanch shobe : Imaaniyaat, Ibaadaat, Muaamlaat, Muaasharat aur Akhlaaqiyaat par.

Zabaan	Arabi	Ginti, Rozmarrah istemaal hone waali cheezon ke naam, Islaami maheenen, dinon aur Jism ke aazaa ke naam.
	Urdu	Alif, Ba, Ta se likhna padhna seekh jaayega.

مہینہ وار مضامین

Maheenawaar Mazaameen

Pehle maheene ke asbaaq

پہلے مہینے کے اسباق

Qur'aan	Nooraani Qaaida : Nuqte, Mufradaat (Huroof-e-Tahajji). Hifz-e-Surah : Ta'awwuz, Tasmiyah.	نورانی قاعدہ: نقطے، مفردات (حروف تہجی)۔ حفظ سورۃ: تعوذ، تسمیہ۔	قرآن
Hadees	Dua-o-Sunnat : Khaane se pehle ki dua, Shuru mein dua padhna bhool jaaye to yeh dua padhe, Khaane ke baad ki dua.	دعا وسنت: کھانے سے پہلے کی دعا، شروع میں دعا پڑھنا بھول جائے تو یہ دعا پڑھے، کھانے کے بعد کی دعا۔	حدیث
Aqaaid-o-Masaail	Aqaaid : Kalima-e-Taiyyibah tarjame ke saath. Namaaz : Kalimaat-e-Namaaz ; Takbeer-e-Tahreema, Ruku ki tasbeeh, Tasmee'a, Wuzu aur Namaaz ki amali mashq.	عقائد: کلمہ طیبہ ترجمہ کے ساتھ۔ نماز: کلمات نماز؛ تکبیر تحریمہ، رکوع کی تسبیح، تسمیع، وضو اور نماز کی عملی مشق۔	عقائد و مسائل
Islaami Tarbiyat	Islaami Maaloomat : Islaam aur Islaami shakhsiyaat se muta'alliq 4 sawaalaat ke jawaabaat. Bayaan-o-Dua : Ek bayaan aur ek dua.	اسلامی معلومات: اسلام اور اسلامی شخصیات سے متعلق ۴ سوالات کے جوابات۔ بیان و دعا: ایک بیان اور ایک دعا۔	اسلامی تربیت
Zabaan	Arabi : Ginti, Mutafarriqaat.	عربی: گنتی، متفرقات۔	زبان

Doosre maheene ke asbaaq

دوسرے مہینے کے اسباق

Qur'aan	Nooraani Qaaida : Huroof ki pehchaan "Alif" se "Ya" tak. Hifz-e-Surah : Sura-e-Faatiha.	نورانی قاعدہ: حروف کی پہچان "الف" سے "ی" تک۔ حفظ سورۃ: سورۃ فاتحہ۔	قرآن
Hadees	Dua-o-Sunnat : Khaane ki sunnatein.	دعا وسنت: کھانے کی سنتیں۔	حدیث
Aqaaid-o-Masaail	Aqaaid : Kalima-e-Taiyyibah tarjame ke saath. Namaaz : Kalimaat-e-Namaaz ; Tahmeed, Sajde ki tasbeeh, Salaam, Wuzu aur Namaaz ki amali mashq.	عقائد: کلمہ طیبہ ترجمہ کے ساتھ۔ نماز: کلمات نماز؛ تحمید، سجدے کی تسبیح، سلام، وضو اور نماز کی عملی مشق۔	عقائد و مسائل

مہینہ وار مضامین

Maheenawaar Mazaameen

Isaami Tarbiyat	Isaami Maaloomat : Islaam aur Isaami shakhsiyaat se muta'alliq 4 sawaalaat ke jawaabaat.	اسلامی معلومات : اسلام اور اسلامی شخصیات سے متعلق ۴ سوالات کے جوابات۔	اسلامی تربیت
	Bayaan-o-Dua : Ek bayaan aur ek dua.	بیان و دعا : ایک بیان اور ایک دعا۔	
Zabaan	Arabi : Mutafarriqaat, Maakoolaat-o-Mashroobaat.	عربی : متفرقات، ماکولات و مشروبات۔	زبان

Teesre maheene ke asbaaq

تیسرے مہینے کے اسباق

Qur'aan	Nooraani Qaaida : Murakkab huroof ki shaklein, Murakkab huroof ki mashq.	نورانی قاعدہ : مرکب حروف کی شکلیں، مرکب حروف کی مشق۔	قرآن
	Hifz-e-Surah : Sura-e-Faatiha.	حفظ سورہ : سورہ فاتحہ۔	
Hadees	Dua -o- Sunnat : Paani peene ki sunnatein, Sone se pehle ki dua, So kar uthe ki dua.	دعا و سنت : پانی پینے کی سنتیں، سونے سے پہلے کی دعا، سو کر اٹھنے کی دعا۔	حدیث
Aqaaid-o-Masaail	Aqaaid : Kalima-e-Shahaadat tarjame ke saath.	عقائد : کلمہ شہادت ترجمہ کے ساتھ۔	عقائد و مسائل
	Namaaz : Kalimaat-e-Namaaz : Sana, Wuzu aur Namaaz ki amali mashq.	نماز : کلمات نماز، ثنا، وضو اور نماز کی عملی مشق۔	
Isaami Tarbiyat	Isaami Maaloomat : Islaam aur Isaami shakhsiyaat se muta'alliq 4 sawaalaat ke jawaabaat.	اسلامی معلومات : اسلام اور اسلامی شخصیات سے متعلق ۴ سوالات کے جوابات۔	اسلامی تربیت
	Bayaan-o-Dua : Ek Bayaan aur ek Dua.	بیان و دعا : ایک بیان اور ایک دعا۔	
Zabaan	Urdu : Ba tarteeb huroof, Be tarteeb huroof, Zabar.	اردو : با ترتیب حروف، بے ترتیب حروف، زبر۔	زبان

Chautha maheene ke asbaaq

چوتھے مہینے کے اسباق

Qur'aan	Nooraani Qaaida : Murakkab huroof ke shuru, darmiyaan aur aakhir mein hone ki mashq, harkat ka bayaan, zabar, do harf waale kalimaat par zabar	نورانی قاعدہ : مرکب حروف کے شروع، درمیان اور آخر میں ہونے کی مشق، حرکت کا بیان، زبر، دو حرف والے کلمات پر زبر	قرآن

مہینہ وار مضامین

Maheenawaar Mazaameen

Qur'aan	ki mashq, teen harf waale kalimaat par zabar ki mashq, zer, do harf waale kalimaat par zer ki mashq.	کی مشق، تین حرف والے کلمات پر زیر کی مشق، زیر، دو حرف والے کلمات پر زیر کی مشق۔	قرآن
	Hifz-e-Surah : Sura-e-Lahab.	حفظ سورۃ : سورۃ لہب۔	
Hadees	Dua-o-Sunnat : Baitulkhala jaane se pehle ki dua, baitulkhala se baahar nikalne ke baad ki dua.	دعا وسنت : بیت الخلا جانے سے پہلے کی دعا، بیت الخلا سے باہر نکلنے کے بعد کی دعا۔	حدیث
Aqaaid-o-Masaail	Aqaaid : Kalima-e-Shahaadat tarjame ke saath.	عقائد : کلمہ شہادت ترجمہ کے ساتھ۔	عقائد و مسائل
	Namaaz : Kalimaat-e-Namaaz ; tashahhud, Wuzu aur Namaaz ki amali mashq.	نماز : کلمات نماز، تشهد، وضو اور نماز کی عملی مشق۔	
Islaami Tarbiyat	Islaami Maaloomat : Islaam aur Islaami shakhsiyaat se muta'alliq 4 sawaalaat ke jawaabaat.	اسلامی معلومات : اسلام اور اسلامی شخصیات سے متعلق 4 سوالات کے جوابات۔	اسلامی تربیت
	Bayaan-o-Dua : Ek bayaan aur ek dua.	بیان و دعا : ایک بیان اور ایک دعا۔	
Zabaan	Urdu : zabar, zer, pesh, be tarteeb huroof, Huroof ko milaane ke tareeqe, Alif.	اردو : زیر، زیر، پیش، بے ترتیب حروف، حروف کو ملانے کے طریقے، الف۔	زبان

Paanchwein maheene ke asbaaq

پانچویں مہینے کے اسباق

Qur'aan	Nooraani Qaaida : teen harf waale kalimaat par zer ki mashq, pesh, do harf waale kalimaat par pesh ki mashq, teen harf waale kalimaat par pesh ki mashq.	نورانی قاعدہ : تین حرف والے کلمات پر زیر کی مشق، پیش، دو حرف والے کلمات پر پیش کی مشق، تین حرف والے کلمات پر پیش کی مشق۔	قرآن
	Hifz-e-Surah : Sura-e-Lahab, Sura-e-lkhlaas.	حفظ سورۃ : سورۃ لہب، سورۃ اخلاص۔	
Hadees	Dua-o-Sunnat : Baitulkhala se baahar nikalne ke baad ki dua, khaas khaas mauqon par kahe jaane waale masnoon kalimaat.	دعا وسنت : بیت الخلا سے باہر نکلنے کے بعد کی دعا، خاص خاص موقعوں پر کہے جانے والے مسنون کلمات۔	حدیث

مہینہ وار مضامین

Maheenawaar Mazaameen

Aqaaid-o-Masaail	Aqaaid : Kalima-e-Shahaadat tarjame ke saath. Namaaz : Kalimaat-e-Namaaz ; Tashahhud, Wuzu aur Namaaz ki amali mashq.	عقائد : کلمہ شہادت ترجمہ کے ساتھ۔ نماز : کلمات نماز، تشہد، وضو اور نماز کی عملی مشق۔	عقائد و مسائل
Islaami Tarbiyat	Islaami Maaloomat : Islaam aur Islaami shakhsiyaat se muta'alliq 4 sawaalaat ke jawaabaat. Bayaan-o-Dua : Ek bayaan aur ek dua.	اسلامی معلومات: اسلام اور اسلامی شخصیات سے متعلق ۴ سوالات کے جوابات۔ بیان و دعا: ایک بیان اور ایک دعا۔	اسلامی تربیت
Zabaan	Urdu : Huroof ko milaane ke tareeqe; "Alif" se "Kha".	اردو : حروف کو ملانے کے طریقے؛ "الف" سے "خ"۔	زبان

Chhate maheene ke asbaaq

چھ مہینے کے اسباق

Qur'aan	Nooraani Qaaida : Harkat ki umoomi mashq, sukoon (Jazm) ka bayaan, sukoon ki misaalein zabar ke saath, sukoon ki misaalein zer ke saath, sukoon ki misaalein pesh ke saath. Hifz-e-Surah : Sura-e-Falaq.	نورانی قاعدہ: حرکت کی عمومی مشق، سکون (جزم) کا بیان، سکون کی مثالیں زبر کے ساتھ، سکون کی مثالیں زیر کے ساتھ، سکون کی مثالیں پیش کے ساتھ۔ حفظ سورہ: سورہ فلق۔	قرآن
Hadees	Hifz-e-Hadees : Hadees No. 1 Imaaniyaat par.	حفظ حدیث: حدیث نمبر ۱ ایمانیات پر۔	حدیث
Aqaaid-o-Masaail	Asmaa-e-Husna : Asmaa-e-Husna 1,2,3. Masaail : Gusl ke faraaiz.	اسمائے حسنی: اسمائے حسنی ۱، ۲، ۳۔ مسائل: غسل کے فرائض۔	عقائد و مسائل
Islaami Tarbiyat	Seerat : Hamaare Nabi ﷺ ki seerat se muta'alliq 4 sawaalaat ke jawaabaat. Aasaan Deen : Imaaniyaat par ek sabaq.	سیرت: ہمارے نبی ﷺ کی سیرت سے متعلق ۴ سوالات کے جوابات۔ آسان دین: ایمانیات پر ایک سبق۔	اسلامی تربیت
Zabaan	Urdu : Huroof ko milaane ke tareeqe; "Daal" se "Gain".	اردو: حروف کو ملانے کے طریقے؛ "ڈ" سے "غ"۔	زبان

مہینہ وار مضامین

Maheenawaar Mazaameen

Saatwein maheene ke asbaaq

ساتویں مہینے کے اسباق

Qur'aan	Nooraani Qaaida : Sukoon ki mashq teenon harkaton ke saath, hamza-e-saakina ka bayaan, huroof-e-madda ka bayaan, alif madda, ya madda.	نورانی قاعدہ: سکون کی مشق تینوں حرکتوں کے ساتھ، ہمزہ ساکنہ کا بیان، حروف مدہ کا بیان، الف مدہ، یا مدہ۔	قرآن
	Hifz-e-Surah : Sura-e-Naas.	حفظ سورۃ: سورۃ ناس۔	
Hadees	Hifz-e-Hadees : Hadees No. 2 Ibaadaat par.	حفظ حدیث: حدیث نمبر ۲ عبادات پر۔	حدیث
Aqaaid-o-Masaail	Asmaa-e-Husna : Asmaa-e-Husna 4,5,6.	اسمائے حسنی: اسمائے حسنی ۴، ۵، ۶۔	عقائد و مسائل
	Masaail : Wuzu ke faraaiz.	مسائل: وضو کے فرائض۔	
Islaami Tarbiyat	Seerat : Hamaare Nabi ﷺ ki seerat se muta'alliq 4 sawaalaat ke jawaabaat.	سیرت: ہمارے نبی ﷺ کی سیرت سے متعلق ۴ سوالات کے جوابات۔	اسلامی تربیت
	Aasaan Deen : Ibaadaat par ek sabaq.	آسان دین: عبادات پر ایک سبق۔	
Zabaan	Urdu : Huroof ko milaane ke tareeqe; "Fa" se "Ha".	اردو: حروف کو ملانے کے طریقے: "ف" سے "ہ"۔	زبان

Aathwein maheene ke asbaaq

آٹھویں مہینے کے اسباق

Qur'aan	Nooraani Qaaida : Ya madda, waaw madda, umoomi mashq, khada zabar.	نورانی قاعدہ: یا مدہ، واو مدہ، عمومی مشق، کھڑا زبر۔	قرآن
	Hifz-e-Surah : Ta'awwuz, Tasmiyah aur Sura-e-Faatiha ka daur.	حفظ سورۃ: تعوذ، تسمیہ اور سورۃ فاتحہ کا دور۔	
Hadees	Hifz-e-Hadees : Hadees No. 3 Muamlaat par.	حفظ حدیث: حدیث نمبر ۳ معاملات پر۔	حدیث
Aqaaid-o-Masaail	Asmaa-e-Husna : Asmaa-e-Husna 7,8,9.	اسمائے حسنی: اسمائے حسنی ۷، ۸، ۹۔	عقائد و مسائل
	Masaail : Paanch Namaazein, Rakaton ki ta'adaad.	مسائل: پانچ نمازیں، رکعتوں کی تعداد۔	

مہینہ وار مضامین

Maheenawaar Mazaameen

Islaami Tarbiyat	Seerat : Hamaare Nabi ﷺ ki seerat se muta'alliq 3 sawaalaat ke jawaabaat.	سیرت: ہمارے نبی ﷺ کی سیرت سے متعلق ۳ سوالات کے جوابات۔	اسلامی تربیت
	Aasaan Deen : Muaamlaat par ek sabaq.	آسان دین: معاملات پر ایک سبق۔	
Zabaan	Urdu : "Waw" maa qabl maftooh aur "Waw" ma'aroor-o-majhool, "Ya" jis ke pehle Zabar "Ya" ma'aroor-o-majhool, Do huroof ke alfaaz ①.	اردو: "واو" ما قبل مفتوح اور "واو" معروف و مجہول، "ی" جس کے پہلے زبر "ی" معروف و مجہول، دو حروف کے الفاظ ①۔	زبان

Nawein maheene ke asbaq

نویں مہینے کے اسباق

Qur'aan	Nooraani Qaaida : Khada zer, Ulta pesh, huroof-e-leen ka bayaan, waaw-e-leen, yaa-e-leen.	نورانی قاعدہ: کھڑا زیر، الٹا پیش، حروف لین کا بیان، واو لین، یا لین۔	قرآن
	Hifz-e-Surah : Sura-e-Lahab aur Sura-e-Ikhlaas ka daur.	حفظ سورہ: سورہ لہب اور سورہ اخلاص کا دور۔	
Hadees	Hifz-e-Hadees : Hadees No.4 Muaasharat par.	حفظ حدیث: حدیث نمبر ۴ معاشرت پر۔	حدیث
Aqaaid-o-Masaail	Asmaa-e-Husna : Asmaa-e-Husna 10, 11, 12.	اسمائے حسنی: اسمائے حسنی ۱۰، ۱۱، ۱۲۔	عقائد و مسائل
	Masaail : Paanch Namaazein, rakaton ki ta'adaad, Namaaz ke sharaait.	مسائل: پانچ نمازیں، رکعتوں کی تعداد، نماز کے شرائط۔	
Islaami Tarbiyat	Seerat : Hamaare Nabi ﷺ ki seerat se muta'alliq 4 sawaalaat ke jawaabaat.	سیرت: ہمارے نبی ﷺ کی سیرت سے متعلق ۴ سوالات کے جوابات۔	اسلامی تربیت
	Aasaan Deen : Muaasharat par ek sabaq.	آسان دین: معاشرت پر ایک سبق۔	
Zabaan	Urdu : Do huroof ke alfaaz ②، ③، Do harfi alfaaz ke jumle ①، ②.	اردو: دو حروف کے الفاظ ②، ③، دو حرفی الفاظ کے جملے ①، ②، ③، ④.	زبان

مہینہ وار مضامین

Maheenawaar Mazaameen

Daswein maheene ke asbaaq

دسویں مہینے کے اسباق

Qur'aan	Nooraani Qaaida : Huroof-e-Madda aur huroof-e-leen ki mashq, tanween ka bayaan, noon saakin ka bayaan.	نورانی قاعدہ: حروف مدہ اور حروف لین کی مشق، تنوین کا بیان، نون ساکن کا بیان۔	قرآن
	Hifz-e-Surah : Sura-e-Falaq aur Sura-e-Naas ka daur.	حفظ سورۃ: سورۃ فلق اور سورۃ ناس کا دور۔	
Hadees	Hifz-e-Hadees : Hadees No. 5 Akhlaaqiaat par.	حفظ حدیث: حدیث نمبر ۵/اخلاقیات پر۔	حدیث
Aqaaid-o-Masaail	Asmaa-e-Husna : Asmaa-e-Husna 13,14,15.	اسمائے حسنی: اسمائے حسنی ۱۳، ۱۴، ۱۵۔	عقائد و مسائل
	Masaail : Namaaz ke sharaait.	مسائل: نماز کے شرائط۔	
Islaami Tarbiyat	Seerat : Hamaare Nabi ﷺ ki seerat se muta'alliq 4 sawaalaat ke jawaabaat.	سیرت: ہمارے نبی ﷺ کی سیرت سے متعلق ۴ سوالات کے جوابات۔	اسلامی تربیت
	Aasaan Deen : Akhlaaqiaat par ek sabaq.	آسان دین: اخلاقیات پر ایک سبق۔	
Zabaan	Urdu : Do harfi alfaaz ke jumle ② , seh harfi alfaaz ke jumle ①, ②, ③.	اردو: دو حرفی الفاظ کے جملے ②، سہ حرفی الفاظ ①، ②، ③۔	زبان

فہرست Fehrist

Mazaameen	Page No
Ibtidaaiya	
Hamd-o-Naat Ta'areef, Targeebi Baat	33
Hamd-o-Naat- Hidaayat Baraay-e-Ustaaz	33
Hamd	34
Naat	35
1-Qur'aan	
Nooraani Qaaida Ta'areef, Targeebi Baat	36
Nooraani Qaaida- Hidaayat Baraay-e-Ustaaz	37
Makhaarj-e-Huroof	38
Nuqte	41
Mufradaat (Huroof-e-Tahajji)	41
Huroof ki pehchaan	42
Murakkab (mile huwe) huroof ki shaklein	50
Harkat ka bayaan	53
Sukoon (Jazm) ka bayaan	59
Hamza-e-Saakina ka bayaan	61
Huroof-e-Madda ka bayaan	61
Khada Zabar, Khada Zer aur Ulta Pesh	65
Huroof-e-Leen ka bayaan	68
Tanween ka bayaan	71
Noon Saakin ka bayaan	73

صفحہ نمبر	مضامین
	ابتدائیہ
۳۳	حمد و نعت تعریف، ترضیعی بات
۳۳	حمد و نعت - ہدایت برائے استاذ
۳۴	حمد
۳۵	نعت
	۱-قرآن
۳۶	نورانی قاعدہ تعریف، ترضیعی بات
۳۷	نورانی قاعدہ - ہدایت برائے استاذ
۳۸	مخارج حروف
۴۱	نقطے
۴۱	مفردات (حروف تہجی)
۴۲	حروف کی پہچان
۵۰	مرکب (ملے ہوئے) حروف کی شکلیں
۵۳	حرکت کا بیان
۵۹	سکون (جزم) کا بیان
۶۱	ہمزہ ساکنہ کا بیان
۶۱	حروف مدہ کا بیان
۶۵	کھڑا زبر، کھڑا زیر اور اُلٹا پیش
۶۸	حروف لین کا بیان
۷۱	تنوین کا بیان
۷۳	نون ساکن کا بیان

فہرست

Fehrist

Mazaameen		Page No	صفحہ نمبر	مضامین
Hifz-e-Surah	Ta'areef, Targeebi Baat	74	۷۴	حفظ سورۃ تعریف، ترتیبی بات
Hifz-e-Surah	Hidaayat Baraay-e-Ustaaaz	75	۷۵	حفظ سورۃ - ہدایت برائے استاذ
Ta'awwuz		76	۷۶	تعوذ
Tasmiyah		76	۷۶	تسمیہ
Sura-e-Faatiha		76	۷۶	سورۃ فاتحہ
Sura-e-Lahab		77	۷۷	سورۃ لہب
Sura-e-Ikhlaas		77	۷۷	سورۃ اخلاص
Sura-e-Falaq		78	۷۸	سورۃ فلق
Sura-e-Naas		78	۷۸	سورۃ ناس
2-Hadees				۲ - حدیث
Dua-o-Sunnat	Ta'areef, Targeebi Baat	80	۸۰	دُعا وسنت تعریف، ترتیبی بات
Dua-o-Sunnat	Hidaayat Baraay-e-Ustaaaz	81	۸۱	دُعا وسنت - ہدایت برائے استاذ
Khaane se pehle ki dua		82	۸۲	کھانے سے پہلے کی دُعا
Shuru mein dua padhna bhool jaaye.....		82	۸۲	شروع میں دُعا پڑھنا بھول جائے.....
Khaane ke baad ki dua		82	۸۲	کھانے کے بعد کی دُعا
Khaane ki sunnatein		83	۸۳	کھانے کی سنتیں
Paani peene ki sunnatein		84	۸۴	پانی پینے کی سنتیں
Sone se pehle ki dua		85	۸۵	سونے سے پہلے کی دُعا
So kar uthne ki dua		85	۸۵	سو کر اُٹھنے کی دُعا
Baitulkhala jaane se pehle ki dua		86	۸۶	بیت الخلا جانے سے پہلے کی دُعا
Baitulkhala se baahar nikalne ke baad		86	۸۶	بیت الخلا سے باہر نکلنے کے بعد.....

Mazaameen	Page No
Khaas khaas mauqon par kahe.....	87
Hifz-e-Hadees Ta'areef, Targeebi Baat	89
Hifz-e-Hadees- Hidaayat Baraay-e-Ustaaaz	90
Hadees No.① Imaaniyaat par	91
Hadees No.② Ibaadaat par	91
Hadees No.③ Muaamlaat par	91
Hadees No.④ Muaasharat par	92
Hadees No.⑤ Akhlaaqiyat par	92
3-Aqaaid-o-Masaail	
Aqaaid Ta'areef, Targeebi Baat	93
Aqaaid- Hidaayat Baraay-e-Ustaaaz	94
Kalima-e-Taiyyibah	95
Kalima-e-Shahaadat	95
Namaaz Ta'areef, Targeebi Baat	96
Namaaz- Hidaayat Baraay-e-Ustaaaz	97
Kalimaat-e-Namaaz	100
Sana	101
Tashahhud	101
Wuzu ka tareeqa	102
Namaaz ka masnoon tareeqa	104
Aurton ki namaaz ka farq	112

صفحہ نمبر	مضامین
۸۷	خاص خاص موقعوں پر کہے.....
۸۹	حفظ حدیث تعریف، ترقیبی بات
۹۰	حفظ حدیث - ہدایت برائے استاذ
۹۱	حدیث نمبر ① ایمانیات پر
۹۱	حدیث نمبر ② عبادات پر
۹۱	حدیث نمبر ③ معاملات پر
۹۲	حدیث نمبر ④ معاشرت پر
۹۲	حدیث نمبر ⑤ اخلاقیات پر
۳ - عقائد و مسائل	
۹۳	عقائد تعریف، ترقیبی بات
۹۴	عقائد - ہدایت برائے استاذ
۹۵	کلمہ طیبہ
۹۵	کلمہ شہادت
۹۶	نماز تعریف، ترقیبی بات
۹۷	نماز - ہدایت برائے استاذ
۱۰۰	کلمات نماز
۱۰۱	سنا
۱۰۱	تشد
۱۰۲	وضو کا طریقہ
۱۰۴	نماز کا مسنون طریقہ
۱۱۲	عورتوں کی نماز کا فرق

فہرست Fehrist

Mazaameen	Page No
Namaaz ki tarkeeb	114
Asmaa-e-Husna Ta'areef, Targeebi Baat	118
Asmaa-e-Husna Hidaayat Baraay-e-Ustaaz	119
15 Asmaa-e-Husna	120
Masaail Ta'areef, Targeebi Baat	122
Masaail Hidaayat Baraay-e-Ustaaz	123
Gusl ke faraaiz	124
Wuzu ke faraaiz	124
Paanch namaazein	125
Namaaz ke sharaait	126
4-Islaami Tarbiyat	
Islaami Maaloomaat Ta'areef, Targeebi Baat	127
Islaami Maaloomaat Hidaayat Baraay-e-Ustaaz	128
Sawaalaat-o-Jawaabaat	129
Bayaan-o-Dua Ta'areef, Targeebi Baat	134
Bayaan-o-Dua Hidaayat Baraay-e-Ustaaz	135
Deen ki ahemiyat	136
Dua	136
Seerat Ta'areef, Targeebi Baat	137
Seerat Hidaayat Baraay-e-Ustaaz	138
Sawaalaat-o-Jawaabaat	139

صفحہ نمبر	مضامین
۱۱۴	نماز کی ترکیب
۱۱۸	اسمائے حسنیٰ تعریف، ترتیبی بات
۱۱۹	اسمائے حسنیٰ - ہدایت برائے استاذ
۱۲۰	۱۵ اسمائے حسنیٰ
۱۲۲	مسائل تعریف، ترتیبی بات
۱۲۳	مسائل - ہدایت برائے استاذ
۱۲۴	غسل کے فرائض
۱۲۴	وضو کے فرائض
۱۲۵	پانچ نمازیں
۱۲۶	نماز کے شرائط
۴ - اسلامی تربیت	
۱۲۷	اسلامی معلومات تعریف، ترتیبی بات
۱۲۸	اسلامی معلومات - ہدایت برائے استاذ
۱۲۹	سوالات و جوابات
۱۳۴	بیان و دعا تعریف، ترتیبی بات
۱۳۵	بیان و دعا - ہدایت برائے استاذ
۱۳۶	دین کی اہمیت
۱۳۶	دعا
۱۳۷	سیرت تعریف، ترتیبی بات
۱۳۸	سیرت - ہدایت برائے استاذ
۱۳۹	سوالات و جوابات

فہرست Fehrist

Mazaameen		Page No
Aasaan Deen	Ta'areef, Targeebi Baat	145
Aasaan Deen-	Hidaayat Baraay-e-Ustaaz	146
Hadess ①	Imaaniyaat par ek sabaq	148
Hadess ②	Ibaadaat par ek sabaq	149
Hadess ③	Muaamlaat par ek sabaq	150
Hadess ④	Muaasharat par ek sabaq	150
Hadess ⑤	Akhlaaqiyaat par ek sabaq	151
5-Zabaan		
Arabi	Ta'areef, Targeebi Baat	152
Arabi-	Hidaayat Baraay-e-Ustaaz	153
A'adaad		154
Mutafarriqaat		156
Maakoolaat-o-Mashroobaat		158
Urdu	Ta'areef, Targeebi Baat	160
Urdu-	Hidaayat Baraay-e-Ustaaz	161
Ba tarteeb huroof		163
Be tarteeb huroof		164
Zabar		165
Zer		166
Pesh		167
Huroof ko milaane ke tareeqe		169

صفحہ نمبر	مضامین
۱۴۵	آسان دین تعریف، ترتیبی بات
۱۴۶	آسان دین - ہدایت برائے استاذ
۱۴۸	حدیث نمبر ① ایمانیات پر ایک سبق
۱۴۹	حدیث نمبر ② عبادات پر ایک سبق
۱۵۰	حدیث نمبر ③ معاملات پر ایک سبق
۱۵۰	حدیث نمبر ④ معاشرت پر ایک سبق
۱۵۱	حدیث نمبر ⑤ اخلاقیات پر ایک سبق
۵-زبان	
۱۵۲	عربی تعریف، ترتیبی بات
۱۵۳	عربی - ہدایت برائے استاذ
۱۵۴	اعداد
۱۵۶	متفرقات
۱۵۸	ماکولات و مشروبات
۱۶۰	اُردو تعریف، ترتیبی بات
۱۶۱	اُردو - ہدایت برائے استاذ
۱۶۳	باترتیب حروف
۱۶۴	بے ترتیب حروف
۱۶۵	زبر
۱۶۶	زیر
۱۶۷	پیش
۱۶۹	حروف کو ملانے کے طریقے

فہرست

Fehrist

Mazaameen	Page No	صفحہ نمبر	مضامین
"Waaw" ma qabl maftooh aur "Waaw" ma'aroofo-o-majhool	185	۱۸۵	”و“، ما قبل مفتوح اور ”و“، معروف و مجہول
"Ya" jis ke pehle zabar aur "Ya"	186	۱۸۶	”ی“، جس کے پہلے زبر اور ”ی“،
Do huroof ke alfaaz	187	۱۸۷	دو حروف کے الفاظ
Do harfi alfaaz ke jumle	190	۱۹۰	دو حرفی الفاظ کے جملے
Seh harfi alfaaz	192	۱۹۲	سہ حرفی الفاظ
Pehle maheene ke sawaalaat	195	۱۹۵	پہلے مہینے کے سوالات
Doosre maheene ke sawaalaat	196	۱۹۶	دوسرے مہینے کے سوالات
Teesre maheene ke sawaalaat	197	۱۹۷	تیسرے مہینے کے سوالات
Chauthre maheene ke sawaalaat	198	۱۹۸	چوتھے مہینے کے سوالات
Paanchwein maheene ke sawaalaat	199	۱۹۹	پانچویں مہینے کے سوالات
Chhate maheene ke sawaalaat	200	۲۰۰	چھٹے مہینے کے سوالات
Saatwein maheene ke sawaalaat	201	۲۰۱	ساتویں مہینے کے سوالات
Aathwein maheene ke sawaalaat	202	۲۰۲	آٹھویں مہینے کے سوالات
Nawein maheene ke sawaalaat	203	۲۰۳	نویں مہینے کے سوالات
Daswein maheene ke sawaalaat	204	۲۰۴	دسویں مہینے کے سوالات
Namaaz Chaart	205	۲۰۵	نماز چارٹ
Maahaana Haazri, Gair Haazri aur fees Chaart	209	۲۰۹	ماہانہ حاضری، غیر حاضری اور فیس چارٹ



Ta'areef

تعریف

Hamd : Nazm ke andaaz mein Allah ki ta'areef karne ko "Hamd" kehte hain.

Naat : Jin ash'aar mein Huzoor ﷺ ki ta'areef ho un ko "Naat" kehte hain.

حمد: نظم کے انداز میں اللہ کی تعریف کرنے کو "حمد" کہتے ہیں۔

نعت: جن اشعار میں حضور ﷺ کی تعریف ہو ان کو "نعت" کہتے ہیں۔

Targeebi Baat

ترغیبی بات

Jin ash'aar mein Allah ki ta'areef, Hamaare Nabi ﷺ ki sifaat aur pyaari baatein hon to woh ash'aar pasandeeda hain.

جن اشعار میں اللہ تعالیٰ کی تعریف، ہمارے نبی ﷺ کی صفات اور پیاری باتیں ہوں تو وہ اشعار پسندیدہ ہیں۔

Hidaayat Baraay-e-Ustaaz

ہدایت برائے استاذ

Is unwaan ke tahat ek Hamd aur ek Naat di gai hai, jo talba ko darsgaah mein aane ke waqt ijtemaai taur par padha di jaayein. Ek din Hamd padhaayein aur doosre din Naat.

Ibtida mein talba ko khud padhaayein phir yaad ho jaane ke baad baari baari har taalib-e-ilm se padhwaayein, Ise baaqaaida yaad karaane ki zaroorat nahin, Bus rozaana paabandi se padhaate raheinge, to Insha Allah chand roz mein khud bakhud talba ke zahan nashin ho jaayeingi.

اس عنوان کے تحت ایک حمد اور ایک نعت دی گئی ہے، جو طلبہ کو درس گاہ میں آنے کے وقت اجتماعی طور پر پڑھادی جائیں۔ ایک دن حمد پڑھائیں اور دوسرے دن نعت۔ ابتدا میں طلبہ کو خود پڑھائیں پھر یاد ہو جانے کے بعد باری باری ہر طالب علم سے پڑھوائیں، اسے باقاعدہ یاد کرانے کی ضرورت نہیں، بس روزانہ پابندی سے پڑھاتے رہیں گے، تو ان شاء اللہ چند روز میں خود بخود طلبہ کے ذہن نشین ہو جائیں گی۔



ابتدائیہ

Ibtidaaiya

[Hamd] [حمد]

Aao aao sar ko jhukaayein

آؤ آؤ سر کو جھکائیں

Aao aao sar ko jhukaayein
Geet khuda ki hamd ke gaayein

آؤ آؤ سر کو جھکائیں
گیت خدا کی حمد کے گائیں

Jis ne is duniya ko banaaya
Aur hamein phir is mein basaaya

جس نے اس دنیا کو بنایا
اور ہمیں پھر اس میں بسایا

Jis ne paani aur hawa di
Jis ne hamaari aag jala di

جس نے پانی اور ہوا دی
جس نے ہماری آگ جلا دی

Jis ne banaaye chaand sitaare
Phool khilaaye pyaare pyaare

جس نے بنائے چاند ستارے
پھول کھلائے پیارے پیارے

Jis ne hamein Imaan diya hai
Ham pe bada ehsaan kiya hai

جس نے ہمیں ایمان دیا ہے
ہم پر بڑا احسان کیا ہے

Fikr hai kuchh na kisi ka gam hai
Ham pe khuda hi ka yeh karam hai

فکر ہے کچھ نہ کسی کا غم ہے
ہم پر خدا ہی کا یہ کرم ہے

بِسْمِ اللّٰهِ الرَّحْمٰنِ الرَّحِیْمِ

بِسْمِ اللّٰهِ

ابتدائیہ

Ibtidaaiya

[Naat] [نعت]



Allah ka dulaara

اللہ کا دُلاَرا

اللہ کا دُلاَرا پیارا نبی ہمارا
انوار کا منارہ پیارا نبی ہمارا

Allah ka dulaara pyaara Nabi hamaara
Anwaar ka manaara pyaara Nabi hamaara

ایمان کی روشنی سے دل میں کیا اُجالا
جنت کی راہ دکھائی تحفہ دیا نرالا

Imaan ki raushni se dil mein kiya ujaala
Jannat ki raah dikhaai tohfa diya niraala

بندوں کو جب بلایا خدا کے ایک در پر
زخمی ہوا بدن بھی کھائی ہے چوٹ سر پر

Bandon ko jab bulaaya khuda ke ek dar par
Zakhmi hua badan bhi khaai hai chot sar par

پیوند کی قبا تھی باندھا عمامہ سر پر
بستر بھی ٹاٹ کا تھا کچھا مکاں بسیرا

Pewand ki qaba thi baandha amaama sar par
Bistar bhi taat ka tha kachcha makaan basera

اللہ کا دُلاَرا پیارا نبی ہمارا
انوار کا منارہ پیارا نبی ہمارا

Allah ka dulaara pyaara Nabi hamaara
Anwaar ka manaara pyaara Nabi hamaara

ﷺ ﷺ ﷺ ﷺ ﷺ ﷺ ﷺ ﷺ ﷺ ﷺ

ﷺ ﷺ ﷺ ﷺ ﷺ ﷺ ﷺ ﷺ ﷺ ﷺ



Ta'areef

تعریف

Qaaida : Jis kitaab mein Qur'aan padhne ke tareeqe bataaye jaayein us ko "Qaaida" kehte hain.

قاعدہ : جس کتاب میں قرآن پڑھنے کے طریقے بتائے جائیں اس کو "قاعدہ" کہتے ہیں۔

Targeebi Baat

ترغیبی بات

Hadees : Allah ke Rasool ﷺ ne farmaaya : Tum mein sab se behtar shakhs woh hai jo Qur'aan seekhe aur sikhaaye.

[Bukhaari : 5027, An Usmaan رضی اللہ عنہ]

Hadees : Rasoolullaah ﷺ ne farmaaya : Jis ne Qur'aan Shareef ka ek harf padha, us ke liye ek neki hai aur ek neki ka ajr-o-sawaab das neki ke baraabar milta hai.

[Tirmizi : 2910, An Abdullaah Bin Mas'ood رضی اللہ عنہ]

Qur'aan-e-Kareem Allah Ta'ala ki kitaab hai, is ko seekhna, is ko padhna aur is par amal karna badi Ibaadat hai aur bade ajr-o-sawaab aur khair-o-barkat ka zariya hai. Is liye har shakhs ko chaahiye ke Qur'aan-e-Kareem padhna seekhe aur is ko sahi padhne ki poori koshish kare.

حدیث : اللہ کے رسول ﷺ نے فرمایا: تم میں سب سے بہتر شخص وہ ہے جو قرآن سیکھے اور سکھائے۔ [بخاری: ۵۰۲۷، عن عثمان رضی اللہ عنہ]

حدیث : رسول اللہ ﷺ نے فرمایا: جس نے قرآن شریف کا ایک حرف پڑھا، اس کے لیے ایک نیکی ہے اور ایک نیکی کا اجر و ثواب دس نیکی کے برابر ملتا ہے۔

[ترمذی: ۲۹۱۰، عن عبد اللہ بن مسعود رضی اللہ عنہ]

قرآن کریم اللہ تعالیٰ کی کتاب ہے، اس کو سیکھنا، اس کو پڑھنا اور اس پر عمل کرنا بڑی عبادت ہے اور بڑے اجر و ثواب اور خیر و برکت کا ذریعہ ہے۔ اس لیے ہر شخص کو چاہیے کہ قرآن کریم پڑھنا سیکھے اور اس کو صحیح پڑھنے کی پوری کوشش کرے۔

Hidaayat Baraay-e-Ustaaz

ہدایت برائے استاذ

Is saal Nooraani Qaaidе ke nisaab mein 8 takhtiyaan di gayi hain, baqiya takhtiyaan doosre saal mein di jaayeengi.

Qaaida talba ko ijtemaai taur par padhaaya jaaye aur padhaane mein takhta-e-siyaah (Black Board) ka istemaal kiya jaaye.

Sabaq padhaane ke baad talba se sabaq sun liya jaaye. Umoomi mashq is taur par karaai jaaye ke guzishta asbaaq ka ijra ho jaaye. Talba ko huroof ki adayegi samjhaane ke liye " Makhaarij-e-Huroof " se madad li ja sakti hai.

Har takhti ke tahat aane waale qawaaid talba agar aasaani se samajh lein aur yaad kar lein to behtar hai, warna un ke yaad karaane par ziyaada zor na diya jaaye, albatta har takhti sehat-e-huroof aur qawaaid ki riaayat ke saath padhaana zaroori hai.

Asbaaq mein harakaat aur huroof ko surkh rang mein numaayaan kiya gaya hai taake talba aasaani ke saath un ki shanaakht kar lein aur samajh lein.

اس سال نورانی قاعدے کے نصاب میں ۸ تختیاں دی گئی ہیں، بقیہ تختیاں دوسرے سال میں دی جائیں گی۔

قاعدہ طلبہ کو اجتماعی طور پر پڑھایا جائے اور پڑھانے میں تختہ سیاہ (بلیک بورڈ) کا استعمال کیا جائے۔

سبق پڑھانے کے بعد طلبہ سے سبق سن لیا جائے۔ عمومی مشق اس طور پر کرائی جائے کہ گذشتہ اسباق کا اجرا ہو جائے۔

طلبہ کو حروف کی ادائیگی سمجھانے کے لیے ”مخارج حروف“ سے مدد لی جاسکتی ہے۔

ہر تختی کے تحت آنے والے قواعد طلبہ اگر آسانی سے سمجھ لیں اور یاد کر لیں تو بہتر ہے، ورنہ ان کے یاد کرانے پر زیادہ زور نہ دیا جائے، البتہ ہر تختی صحت حروف اور قواعد کی رعایت کے ساتھ پڑھانا ضروری ہے۔

اسباق میں حرکات اور حروف کو سرخ رنگ میں نمایاں کیا گیا ہے تاکہ طلبہ آسانی کے ساتھ ان کی شناخت کر لیں اور سمجھ لیں۔



Makhaarij-e-huroof

مخارج حروف

Kisi bhi harf ka makhraj maaloom karne ka tareeqa yeh hai ke harf ko saakin kar ke us ke shuru mein hamza laga do, jahaan aawaaz ruk jaaye woh us harf ka makhraj hai jaise: AB IB UB, AT IT UT, AŞ İŞ UŞ .

کسی بھی حرف کا مخرج معلوم کرنے کا طریقہ یہ ہے کہ حرف کو ساکن کر کے اس کے شروع میں ہمزہ لگا دو، جہاں آواز رک جائے وہ اس حرف کا مخرج ہے جیسے: اِبُ، اْتُ، اُئُ۔

Alif madda, Waaw madda, Ya madda : Munh ke andar ke khaali hisse se ada hote hain, jaise : Baa, Boo, Bee.

اَ، وِ، یِ : منہ کے اندر کے خالی حصے سے ادا ہوتے ہیں، جیسے: بَا، بُو، بِي۔

Hamza, Ha : Halaq ke seene ki taraf waale hisse se ada hote hain, jaise : A'a, I'e, U'a. Ah, Ih, Uh.

اَ، اِ، اُ : حلق کے سینے کی طرف والے حصے سے ادا ہوتے ہیں، جیسے: اُءِ، اُءِ۔

'Ain, Ha : Halaq ke darmiyaani hisse se ada hote hain, jaise : A'a, I'e, U'u. Ah, Ih, Uh.

ع، ح : حلق کے درمیانی حصے سے ادا ہوتے ہیں، جیسے: اُءِ، اُءِ۔

Gain, Kha : Halaq ke munh ki jaanib waale hisse se ada hote hain, jaise: Ag, Ig, Ug. Akh, Ikh, Ukh.

غ، خ : حلق کے منہ کی جانب والے حصے سے ادا ہوتے ہیں، جیسے: اُءِ، اُءِ۔

Qaaf : Zabaan ki jad ki ibtida aur us ke muqaabil oopar ke taalu se ada hota hai, jaise : Aq, Iq, Uq.

ق : زبان کی جڑ کی ابتدا اور اس کے مقابل اوپر کے تالو سے ادا ہوتا ہے، جیسے: اُقِ۔

Kaaf : Zabaan ki jad ki intiha aur us ke muqaabil oopar ke taalu, "Qaaf" ke makhraj se zara munh ki taraf hat kar narmi se ada hota hai, jaise : Ak, Ik, Uk.

ک : زبان کی جڑ کی انتہا اور اس کے مقابل اوپر کے تالو، "ق" کے مخرج سے ذرا منہ کی طرف ہٹ کر نرمی سے ادا ہوتا ہے، جیسے: اُکِ۔

Jeem, Sheen, Ya gair madda:

Zabaan ke beech aur us ke muqaabil oopar ke taalu se ada hote hain, jaise : Aj, Ij, Uj, Ash, Ish, Ush, Ai, Ui.

(ج ش ی غیر مدہ) : زبان کے بیچ اور اس

کے مقابل اوپر کے تالو سے ادا ہوتے ہیں، جیسے:
اُج، اُش، اُئی۔

Zaad : Zabaan ki karwat aur oopar ki daadhon ki jad se ada hota hai, jaise : Az , Iz , Uz .

(ض) : زبان کی کروٹ اور اوپر کے ڈاڑھوں کی جڑ سے ادا ہوتا ہے، جیسے: اُض۔

Laam : Zabaan ka kinaara aur oopar ke saamne waale aath daanton ke masoodhon se ada hota hai, Jaise: Al, Il, Ul.

(ل) : زبان کا کنارہ اور اوپر کے سامنے والے آٹھ دانتوں کے مسوڑھوں سے ادا ہوتا ہے، جیسے: اُل۔

Noon : Zabaan ka kinaara aur oopar ke saamne ke ek nokeele daant se le kar doosre nokeele daant ke masoodhon se ada hota hai, jaise : An, In, Un,

(ن) : زبان کا کنارہ اور اوپر کے سامنے کے ایک نوکیلے دانت سے لے کر دوسرے نوکیلے دانت کے مسوڑھوں سے ادا ہوتا ہے، جیسے: اُن۔

Ra : Zabaan ke kinaare aur pusht aur oopar ke saamne ke chaar daanton ke masoodhon se ada hoti hai, jaise : Ar, Ir, Ur.

(ر) : زبان کے کنارے اور پشت اور اوپر کے سامنے کے چار دانتوں کے مسوڑھوں سے ادا ہوتی ہے، جیسے: اُر۔

Ta, Daal, Ta : Zabaan ki nok aur saamne ke oopar waale do daanton ki jad se ada hote hain, jaise: At, It, Ut, Ad, Id, Ud, Aṭ, Iṭ, Uṭ .

(ت د ط) : زبان کی نوک اور سامنے کے اوپر والے دو دانتوں کی جڑ سے ادا ہوتے ہیں۔ جیسے: اُت، اُڈ، اُط۔

Ṣa, Zaal, Za : Zabaan ki nok aur saamne ke oopar waale do daanton ke kinaare se ada hote hain jaise : Aṣ , Iṣ , Uṣ , Az , Iz , Uz , Aẓ , Iẓ , Uẓ .

(ث ذ ظ) : زبان کی نوک اور سامنے کے اوپر والے دو دانتوں کے کنارے سے ادا ہوتے ہیں، جیسے: اُث، اُڈ، اُظ۔



۱- قرآن

1- Qur'aan

[Nooraani Qaaida] [نورانی قاعدہ]



Za, Seen, Şaad: Zabaan ki nok aur saamne ke oopar neeche waale chaar daanton ke kinaare se ada hote hain, jaise: Az, Iz, Uz, As, Is, Us, Aş, Iş, Uş .

ز (س ص): زبان کی نوک اور سامنے کے اوپر نیچے والے چار دانتوں کے کنارے سے ادا ہوتے ہیں، جیسے: اُز، اُس، اُص۔

Fa : Neeche ke hont ke geele hisse aur saamne ke oopar waale do daanton ke kinaare se ada hota hai, jaise : Af,lf, Uf.

ف: نیچے کے ہونٹ کے گیلے حصے اور سامنے کے اوپر والے دو دانتوں کے کنارے سے ادا ہوتا ہے، جیسے: اُف۔

Ba : Donon honton ke geele hisse se ada hota hai , jaise : Ab, lb, Ub.

ب: دونوں ہونٹوں کے گیلے حصے سے ادا ہوتا ہے، جیسے: اُب۔

Meem : Donon honton ke khushk hisse se ada hota hai, jaise : Am, lm, Um.

م: دونوں ہونٹوں کے خشک حصے سے ادا ہوتا ہے، جیسے: اُم۔

Waaw gair madda : Donon honton ko gol karne se ada hota hai jaise: Aw, lw.

و غیر مدہ: دونوں ہونٹوں کو گول کرنے سے ادا ہوتا ہے، جیسے: اُو۔

Note : In Huroof ko hamesha pur padhein, Kha, Şaad , Ẓad , Gain, Ṭa, Qaaf, Ẓa .

نوٹ: ان حروف کو ہمیشہ پُر پڑھیں۔
خ، ص، ض، غ، ط، ق، ظ۔

In Huroof ki adaayegi mein dhyaan rakhne ki sakht zaroorat hai, taake in huroof ki aawaaz ka farq maaloom ho jaaye. Hamza 'Ain , Şa Seen Şaad , Ṭa Ta , Ẓaal Ẓa Şa , Daal Ẓaad , Ẓa Ẓaad , Qaaf Kaaf , Ha Ha.

ان حروف کی ادائیگی میں دھیان رکھنے کی سخت ضرورت ہے، تاکہ ان حروف کی آواز کا فرق معلوم ہو جائے۔ ع، ث، س، ص، ط، ت، ذ، ظ، د، ض، ظ، ض، ق، ك، ح۔

Nuqte

نقطے

1 پہلے مہینے میں 2 دن پڑھائیں

Takhti No.1
Sabaq 1 Mufradaat
(Huroof-e-tahajji)

تختی نمبر
سبق 1 مفردات (حروف تہجی)

ج	ث	ت	ب	ا
ر	ذ	د	خ	ح
ض	ص	ش	س	ز



۱- قرآن 1- Qur'aan

[نورانی قاعدہ] [Nooraani Qaaida]

م ط ع
ث ن ت
ل ه ل

Nooraani
Qaaida

ط	ظ	ع	غ	ف
ق	ك	ل	م	ن
و	ه	ء	ی	

۱ | پہلے مہینے میں ۱۸ دن پڑھائیں | تاریخ | دستخط معلم | دستخط والدین

Sabaq 2 Huroof ki pehchaan

سبق ۲ حروف کی پہچان

Alif ا	Ba ب	Ta ت	ث ث
-----------	---------	---------	--------

ا	ب	ث	ب	ا	ت		
ث	ت	ا	ت	ب	ث		
ت	ب	ا	ب	ت	ب	ا	ت
ا	ث	ت	ا	ب	ت	ث	ب
ث	ت	ث	ب	ث	ا	ت	ث

ت ب ا ث
ح خ ج
خ ب ح

۱- قرآن

1- Qur'aan

[Nooraani Qaaida] [نورانی قاعدہ]



Nooraani
Qaaida

ا	ب	ت	ث	ا	ب	ث	ب
ب	ث	ا	ت	ث	ا	ت	ا

۲ دوسرے مہینے میں ۲ دن پڑھائیں

Sabaq 3

سبق ۳

ا ب ت ث

خ Kha ح Ha ج جیم Jeem

ح	ج	خ	ج	خ	ح		
ج	خ	ح	ج	ح	خ		
ث	ت	ح	ب	خ	ث	ت	ا
ج	ث	ت	ح	ا	ث	خ	ب
خ	ت	ح	ت	ث	خ	ج	ا
ا	ب	ت	ث	ا	ب	ث	ب

۲ دوسرے مہینے میں ۲ دن پڑھائیں



۱- قرآن

1- Qur'aan

[Nooraani Qaaida] [نورانی قاعدہ]

د ز ر ذ
ت ح ج
ا ب خ

Nooraani
Qaaida

Sabaq 4

سبق ۴

ا ب ت ث ج ح خ

د Daal دَال	ذ Zaal ذَال	ر Ra رَا	ز Za زَا
-------------------	-------------------	----------------	----------------

ذ	ر	ز	ذ	د	ر
ذ	ر	ز	ذ	د	ر

ت	خ	ث	ج	ب	ر	ت	ا
ب	ت	ا	خ	ذ	د	ح	ث
ز	ح	ذ	ج	د	ز	ر	ت
ب	ت	ث	ا	ح	ت	ث	ج

۲ دوسرے مہینے میں ۲ دن پڑھائیں

Sabaq 5

سبق ۵

ا ب ت ث ج ح خ

د ذ ر ز

ص
س
ش
ض
ظ
ط
ع

۱- قرآن 1- Qur'aan

[Nooraani Qaaida] [نورانی قاعدہ]



Nooraani
Qaaida

ض
Zaad صَادُ

ص
Saad صَادُ

ش
Sheen شَيْئٌ

س
Seen سَيِّئٌ

ص	ض	س	ض	ص	ش		
ش	س	ش	ض	س	ص		
ب	ض	ث	ز	ت	ذ	ا	س
ث	خ	ج	ض	ص	ش	ح	ر
ش	ذ	ز	ب	ث	خ	د	ذ

۲ دوسرے مہینے میں ۳ دن پڑھائیں

Sabaq 6

سبق ۶

ا	ب	ت	ث	ج	ح	خ	د
ذ	ر	ز	س	ش	ص	ض	
ط	ظ	ع	غ				
ط	ظ	ع	غ	ط	ع		



۱- قرآن

1- Qur'aan

[Nooraani Qaaida] [نورانی قاعدہ]

ق ع ظ
غ خ ف
ط ك ل

Nooraani
Qaaida

ظ	غ	ظ	ط	ع	غ		
ح	ظ	ع	خ	ث	ر	غ	ذ
ب	ط	ص	ز	ض	ج	ح	س
ذ	د	ت	ش	ب	ز	ا	ش

۲ دوسرے مہینے میں ۳ دن پڑھائیں

Sabaq 7

سبق ۷

ا	ب	ت	ث	ج	ح	خ	د
ذ	ر	ز	س	ش	ص	ض	
ط	ظ	ع	غ				

ف	ق	ك	ل
فَا	قَان	كَان	لَا فَر
Fa	Qaaf	Kaaf	Laam

ق	ك	ل	ق	ك	ق
ل	ف	ق	ل	ك	ف

ب	ف	ص	ث	ق	ا	ط	ج
ز	ذ	خ	ض	ع	غ	ش	ظ
د	ر	ت	س	ك	ل	ح	ض

۲ دوسرے مہینے میں ۲ دن پڑھائیں

Sabaq 8

سبق ۸

ا	ب	ت	ث	ج	ح	خ	د
ذ	ر	ز	س	ش	ص	ض	
ط	ظ	ع	غ	ف	ق	ك	ل

و
Waaw وَاوْ

ن
Noon نُوْنْ

م
Meem مَيْمٌ

ن	م	و	م	و	ن		
ن	م	و	م	و	ن		
ق	س	ظ	غ	ض	ن	ث	ب



۱- قرآن 1- Qur'aan

[Nooraani Qaaida] [نورانی قاعدہ]

ن و م
ہ ق ع ی
ن ذ ج ظ
ث س ض

Nooraani
Qaaida

ت	ظ	ح	ز	ص	ا	ط	ج
و	ل	خ	م	ع	و	ك	ذ

۲ دوسرے مہینے میں ۲ دن پڑھائیں

Sabaq 9

سبق ۹

ا	ب	ت	ث	ج	ح	خ	د
ذ	ر	ز	س	ش	ص	ض	
ط	ظ	ع	غ	ف	ق		
ك	ل	م	ن	و			

یا
Ya

هَمْزَةٌ
Hamza

هَ
Ha

ع	ی	ہ	ی	ہ	ع
ی	ہ	ع	ہ	ع	ی

و	ج	ظ	غ	ض	ن	ث	ب
ی	ط	ء	ص	ز	ه	ر	ت

۲ دوسرے مہینے میں ۲ دن پڑھائیں

Sabaq 10 Huroof-e-Tahajji ki mukammal takhti سبق ۱۰ حروف تہجی کی مکمل تختی

ا	ب	ت	ث	ج
ح	خ	د	ذ	ر
ز	س	ش	ص	ض
ط	ظ	ع	غ	ف
ق	ك	ل	م	ن
و	ه	ء	ی	

دستخط والدین

دستخط معلم

تاریخ

۲ دوسرے مہینے میں ۲ دن پڑھائیں



Takhti No.2 Sabaq 1

تختی نمبر سبق ۱

Murakkab (mile huwe)

huroof ki shaklein

مرکب (ملے ہوئے) حروف کی شکلیں

ت ت ت	ب ب ب	ا ا ا
ح ح ح	ج ج ج	ث ث ث
ذ ذ ذ	د د د	خ خ خ
س س س	ز ز ز	ر ر ر
ض ض ض	ص ص ص	ش ش ش
ع ع ع	ظ ظ ظ	ط ط ط
ق ق ق	ف ف ف	غ غ غ
م م م	ل ل ل	ک ک ک
ه ه ه	و و و	ن ن ن

ی ی ی	ء ء ء
-------	-------

۳ تیرے مہینے میں ۱۰ دن پڑھائیں



۱- قرآن

1- Qur'aan

[Nooraani Qaaida] [نورانی قاعدہ]

اب حل غم
مسد قفس
بدن بصل
بذل اک حط

Sabaq 2

Murakkab huroof ki mashq

سبق ۲ مرکب حروف کی مشق

اب	با	ام	ما	ال	لا	اک	کا
----	----	----	----	----	----	----	----

ا	ب
---	---

بب	ببج	بتتر	تت	ثث	لث	بق	تف
----	-----	------	----	----	----	----	----

ب	ت
---	---

جب	جل	حجب	حل	لح
حی	خف	خس	خق	مخ

ب	ج
---	---

دب	بدا	بدن	ذر	بذل	لذ
رس	سر	زم	مز	زر	زن

د	ذ
---	---

سج	سل	مسد	شر	شط	طش
صب	بص	بصل	ضما	کض	نضر

س	ش
---	---

طب	بط	بطل	حط	ظر	لظ	ظک	کظ
----	----	-----	----	----	----	----	----

ط	ظ
---	---

عش	شع	عد	فعل	غل	لغ	غم	مغ
----	----	----	-----	----	----	----	----

ع	ش
---	---

فت	فر	صف	قفس	قد	قط	حق	حقا
----	----	----	-----	----	----	----	-----

ف	ق
---	---



۱- قرآن

1- Qur'aan

[Nooraani Qaaida] [نورانی قاعدہ]

یو کج بہم
فیہ منہ
صک مع ذک
صل مرئ شو

Nooraani
Qaaida

کج	جک	لن	بلد	خل	لکم	کل
----	----	----	-----	----	-----	----

ک	ک	ک
ل	ل	ل

مل	بم	عم	بمن	نف	منہ	کن	عن
----	----	----	-----	----	-----	----	----

م	م	م
ن	ن	ن

سو	وس	ذو	شو	هل	بہم	لہ	ہب
----	----	----	----	----	-----	----	----

و	و
ہ	ہ

ئم	فئم	ید	فیہ	یو	مأ	یو	مرئ
----	-----	----	-----	----	----	----	-----

ا	ا
و	و
ی	ی
ع	ع

۳ تیرے مہینے میں ۱۰ دن پڑھائیں تاریخ دستخط معلم دستخط والدین

Sabaq 3

سبق ۳

Murakkab huroof ke shuru,
darimiyaan aur aakhir
mein hone ki mashq

مرکب حروف کے شروع،
درمیان اور آخر میں ہونے کی مشق

حقا	بحر	تبع	ختم	ثر
-----	-----	-----	-----	----

کثر	جبل	حجج	سخر	عدل
-----	-----	-----	-----	-----

فہم بصر

لیس یلد

فیہ عنب

۱- قرآن

1- Qur'aan







[Nooraani Qaaida] [نورانی قاعدہ]



صبر	بشر	شیم	مسک	سمع
بکر	قفس	فہم	فعل	بصر
ہضم	عنب	نیو	ملک	لحق
لیس	یلد	فیہ		

۴ چوتھے مینے میں ۵ دن پڑھائیں

Takhti No.3 Harkat ka bayaan منتخب نمبر حرکت کا بیان

① Zabar , Zer  aur Pesh  ko "Harkat" kehte hain. ① زبر ، زیر  اور پیش  کو "حرکت" کہتے ہیں۔

② Jis harf par zabar, zer ya pesh ho us ko "Mutaharrik" kehte hain. ② جس حرف پر زبر، زیر یا پیش ہو اس کو "متحرک" کہتے ہیں۔

③ Mutaharrik harf ko jaldi padhein, zara bhi na kheenchein. Jaise: Bas ki Ba. ③ متحرک حرف کو جلدی پڑھیں، ذرا بھی نہ کھنچیں جیسے: بس کی با۔

④ Alif hamesha (harkat aur jazm se) khaali hota hai aur hamza kabhi khaali nahin hota. ④ الف ہمیشہ (حرکت اور جزم سے) خالی ہوتا ہے اور ہمزہ کبھی خالی نہیں ہوتا۔



Sabaq 1

سبق ۱ زبرے Zabar

"Zabar" waale harf ko jaldi padhein, zara bhi na kheenchein. "زبر" والے حرف کو جلدی پڑھیں، ذرا بھی نہ کھینچیں۔

ا	ب	ت	ث	ج	ح	خ
د	ذ	ر	ز	س	ش	ص
ض	ط	ظ	ع	غ	ف	ق
ك	ل	م	ن	و	ه	ء
ي						

دو حرف والے لکلمات پر زبر کی مشق

Do harf waale kalimaat par zabar ki mashq

فَع	ضَع	لَكَ	كَأَنَّ	بَر	فَر
نَف	حَج	أَر	وَل	دَر	جَد

فَع : فا زبری، عین زبر ع = فَع۔
Fa'a : Fa zabar Fa, 'Ain zabar 'A = فَع

ض قَمَر غ

۱- قرآن

1- Qur'aan

دَخَلَ دَرَسَ

[Nooraani Qaaida] [نورانی قاعدہ]

فَطَرَ سَمَكَ

تین حرف والے کلمات پر زبر کی مشق

Teen harf waale kalimaat par zabar
ki mashq

بَلَّغَ	دَخَلَ	كَسَبَ	عَبَدَ	وَدَعَ	دَرَسَ
سَمَكَ	لَحَدَّ	مَجَدَّ	سَجَدَّ	بَصَرَ	وَجَدَّ
أَحَدَّ	قَمَرَ	عَدَدَ	فَطَرَ	مَثَلَ	أَخَذَ

Darasa : Daal zabar Da, Ra zabar
Ra, Dara, Seen zabar Sa = دَرَسَ

دَرَسَ: دال زبر ڈ، رازبر ر، ذر، سین زبر
س = دَرَسَ۔

۴ چوتھے مینے میں ۱۳ دن پڑھائیں

Sabaq 2

Zer زیر

سبق ۲

“Zer” waale harf ko jaldi
padhein, zara bhi na
kheenchein. Ma'arof padhein,
majhool se bachein. (zer ki
aawaaz neenche ko jaati hai.)

”زیر“ والے حرف کو جلدی پڑھیں، ذرا بھی نہ کھینچیں۔
معروف پڑھیں، مجھول سے بچیں۔ (زیر کی آواز
نیچے کو جاتی ہے)

خ	ح	ج	ث	ت	ب	ا
ص	ش	س	ز	ر	ذ	د



ق	ف	غ	ع	ظ	ط	ض
ء	ه	و	ن	م	ل	ك
ي						

دو حرف والے کلمات پر زیر کی مشق

Do harf waale kalimaat par zer ki mashq

بِر	اِر	فِي	لِي	بِهِ	بِلِ	اِبِ
جَزِ	گُو	ئِكَ	رَتِ	ئِئَق		

اِبِ : حمزہ زیر، با زیر ب = اِبِ۔ Ibi : Hamza zer I, Ba zer Bi = اِبِ

تین حرف والے کلمات پر زیر کی مشق

Teen harf waale kalimaat par zer ki mashq

بِخَل	شَهَدَ	حَمِدَ	رَدِفَ	اِبِلِ
عَمِلَ	شَرِبَ	لَعِبَ	رَجِمَ	سَخِرَ
عَشِيَ	سَقَمَ	جَزِعَ	خَطَفَ	بَرِقَ

اِبِلِ : حمزہ زیر، با زیر ب، لام زیر ل = اِبِلِ۔ Ibi, Laam zer Li = اِبِلِ

Sabaq 3

Pesh یش

سبق ۳

“Pesh” waale harf ko jaldi padhein, zara bhi na kheenchein. Ma'arof padhein, majhool se bachein. (Pesh ki aawaaz aage ko jaati hai aur hont gol hote hain)

”پیش“ والے حرف کو جلدی پڑھیں، ذرا بھی نہ کھینچیں۔

معروف پڑھیں، مجہول سے بچیں۔

(پیش کی آواز آگے کو جاتی ہے اور ہونٹ گول ہوتے ہیں)

ا	ب	ت	ث	ج	ح	خ
د	ذ	ر	ز	س	ش	ص
ض	ط	ظ	ع	غ	ف	ق
ك	ل	م	ن	و	ه	ء
ی						

دو حرف والے کلمات پر پیش کی مشق

Do harf waale kalimaat par pesh ki mashq

لُتُّ	كُفُّ	حُفُّ	تُبُّ	كُتُّ	خُلُّ	حُرُّ
عَزُّ	كُلُّ	لَهُّ	لَقُّ	هَدُّ		

لُتُّ : لام پیش ل، تا پیش ث = لُتُّ - لُتُّ = Luṣu : Laam pesh Lu, Ṣa pesh Ṣu, Luṣu = لُتُّ

تین حرف والے کلمات پر پیش کی مشق

Teen harf waale kalimaat par pesh ki mashq

رُسُلُ	سُدُسْ	صُحُفُ	كِرَمَ	قَلَمُ
بَلَدُ	قَدِرَ	نُصِرَ	قَتِلَ	نَضَعُ
حَرَمَ	حَجَرُ	شَجَرُ	بَعْدَ	قَرَبَ

Rusulu:Ra pesh Ru, Seen pesh

رُسُلُ: راءِپش رُ، سینِپش سُ، رُسُ،

Su, Rusu, Laam pesh Lu = رُسُلُ

لامِپش لُ = رُسُلُ۔

دستخط والدین

دستخط معلم

تاریخ

۱۱ دن پڑھائیں

۱۵

سبق ۴ حرکت کی عمومی مشق Harkat ki umoomi mashq

كَمَثَلِ	وَجَعَلَ	وَبَسَرَ	فَبَصَرَ	فَسَجَدَ
وَرَجَلِ	فَفَزِعَ	خَلَقَكَ	وَوَقَعَ	وَجُمِعَ
رَزَقَكَ	ذَرَاكَ	وَيَرِثُ	فَقَتِلَ	وَجَدَكَ
فَبِهَتْ	أَعْطَكَ	رُسُلِكَ	وَقَعْتَ	شَجَرَةَ

۶ چھٹے مہینے میں ۷ دن پڑھائیں

كشَفُ بَثْ

1- قرآن

1- Qur'aan

يَغْفِرُ اسْفَرُ

[Nooraani Qaaida] [نورانی قاعدہ]

أَحْسِنُ بَسْ



Takhti No. 4 Sabaq 1

Sukoon (jazm) ka bayan سکون (جزم) کا بیان

Sukoon ko "Jazm" bhi kehte hain, jis harf par jazm ho us ko "Saakin" kehte hain. Saakin harf ko us se pehle waale harf se mila kar padhein.

سکون کو "جزم" بھی کہتے ہیں، جس حرف پر جزم ہو اس کو "ساکن" کہتے ہیں۔ ساکن حرف کو اس سے پہلے والے حرف سے ملا کر پڑھیں۔

Sukoon ki misaalein zabar ke saath

سکون کی مثالیں زبر کے ساتھ

Maslan : Ab : Hamza Ba zabar = اَبْ

مثلاً: اَبْ: ہمزه با زبر = اَبْ۔

Bat : Ba Ta zabar = بَثْ

بَثْ: با تا زبر = بَثْ۔

بَخْ	مَحْ	گَجْ	حَثْ	بَثْ
نَصْرَ	كشَفَ	عَرَضَ	أَهْلَ	شَدَّ
أَسْلَمَ	أَمَلَمَ	أَسْفَرُ	بَعَدَ	حَمَدَ
عَسَعَسْ	أَكْبَرُ	نَفَعَلُ		

Sukoon ki misaalein zer ke saath

سکون کی مثالیں زیر کے ساتھ

Maslan : Nib : Noon Ba zer = نِبْ

مثلاً: نِبْ: نون با زیر = نِبْ۔

Wit : Waaw Ta zer = وِثْ

وِثْ: واو تا زیر = وِثْ۔

صِغْ	مِغْ	عِظْ	حِضْ	بِسْ
------	------	------	------	------



ذِكْرٌ	طِفْلٌ	مَلْحٌ	مَلِكٌ	صِفٌ
تَبْلِكٌ	أَنْزَلٌ	أَكْرَمٌ	كِبْرٌ	زَلَتْ
	مَسْجِدٌ	يَغْفِرُ	أَحْسِنُ	

Sukoon ki misaalein pesh ke saath

سکون کی مثالیں پیش کے ساتھ

Maslan Duf : Daal Fa pesh = دُفٌ

مثلاً : دُفٌ : دال فاء پیش = دُفٌ -

Hum : Ha Meem pesh = هُمٌ

هَمْ : ہا میم پیش = هَمْ -

كُنٌ	هَمْ	دُلٌ	بُكٌ	دُفٌ
قُلْتُ	أَذُنٌ	حُزْنٌ	مَلِكٌ	قُلٌ
أَدْخُلٌ	قُلْتُمْ	هُدُودٌ	حُسْنٌ	فُلُكٌ
	يُشْهَدُ	يُغْفَرُ	يُبْعَثُ	

سکون کی مشق تینوں حرکتوں کے ساتھ

Sukoon ki mashq teenon harkaton ke saath

قُلْتُمْ	إِهْبِطْ	إِحْبِلْ	وَعْدَاكَ	نَفَعَلْ
إِرْحَمْ	يَحْكُمْ	عَنْهُمْ	أَمِهْلْ	أَحْسِنْ

تُسِيعُ

مُهَلِكُ

يُبْعَثُ

خِفْتُمْ

طَبْتُمْ

دستخط والدین

دستخط معلم

تاریخ

دن پڑھائیں

۱۶

مہینے میں

۷

۶

Sabaq 2 Hamza-e-Saakina ka bayaan

سبق ۲ ہمزہ ساکنہ کا بیان

Hamza-e-saakina ko jhatke ke saath padheinge. Hamza kabhi Alif ki shakl mein, kabhi Waaw ki shakl mein aur kabhi Ya ki shakl mein hota hai.

ہمزہ ساکنہ کو جھٹکے کے ساتھ پڑھیں گے۔ ہمزہ کبھی الف کی شکل میں، کبھی واو کی شکل میں اور کبھی یا کی شکل میں ہوتا ہے۔

بِئِ

تُوْ

يُوْ

يَاْ

بَاءُ

يَابِ

ضَانِ

كَاسِ

نَاتِ

شَانِ

يُوتِكُمْ

يُؤْخِذُ

يُؤْمِنُ

يُؤْتِ

مُؤْمِنُ

بِئَرِ

ذُئْبِ

شِئْتِ

بِئَسِ

جِئْتِ

دن پڑھائیں

۵

ساتویں مہینے میں

۷

Takhti No. 5 Huroof-e-Madda ka bayaan

تختی نمبر ۵ حروفِ مدہ کا بیان

Huroof-e-madda teen hain, ① Alif madda ② Ya madda ③ Waaw madda. Huroof-e-madda ko ek alif ke baraabar kheen ch kar padhein.

حروف مدہ تین ہیں: ① الف مدہ ② یا مدہ ③ واو مدہ۔
حروف مدہ کو ایک الف کے برابر کھینچ کر پڑھیں۔



Sabaq 1 Alif madda

سبق ۱ الف مدہ

Alif se pehle zabar hota hai aur Alif hamesha madda hota hai. Jaise : Ba Alif zabar ہا۔

الف سے پہلے زبر ہوتا ہے اور الف ہمیشہ مدہ ہوتا ہے۔ جیسے: با الف زبر ہا۔

خَا	حَا	جَا	ثَا	تَا	بَا	عَا
صَا	شَا	سَا	زَا	رَا	ذَا	دَا
قَا	فَا	غَا	عَا	ظَا	طَا	ضَا
يَا	هَا	وَا	نَا	مَا	لَا	كَا

Mashq

مشق

لَهَا	كَذَا	تَابَ	خَافَ	زَادَ
دَعَانَا	شَارَبَ	جُنَّحُ	حَاسِبَ	جَاهَدَ

كَانَتَا

فَقَالَ

Zaada: Za Alif zabar ذَا , Daal دَا
zabar د = ذَاد

ذَاد : ز الف زبر ذَا، دال زبر د = ذَاد۔

Sabaq 2 Ya madda

سبق ۲ یا مدہ ۷

Ya saakin se pehle zer ho to
"Ya madda" hoti hai. Jaise: Ba
Ya zer یَ

یا ساکن سے پہلے زیر ہو تو "یا مدہ" ہوتی ہے۔
جیسے : با یا زیر یَ۔

اِی	بِی	تِی	ثِی	جِی	حِی	خِی
دِی	ذِی	رِی	زِی	سِی	شِی	صِی
ضِی	طِی	ظِی	عِی	غِی	فِی	قِی
کِی	لِی	مِی	نِی	وِی	هِی	عِی
یَ						

Mashq

مشق

اَجِیْبُ	دُوْنِی	اَرِنِی	فِیْه	دِیْنِی
عَدَابِی	مُؤْمِنِیْنِ	رَازِقِیْنِ	مَفَاتِیْحُ	یُوَارِی
مَقَادِیْرُ		تَمَاتِیْبُ		

Deene : Daal Ya zer دِی، Noon Ya
zer یَ = دِیْنِی = یَ

دِیْنِی : دال یا زیر دِی، نون یا زیر یَ = دِیْنِی۔

دستخط والدین	دستخط معلم	تاریخ	دن پڑھائیں	۸	مہینے میں	۷
--------------	------------	-------	------------	---	-----------	---



سبق ۳ واو مدہ وُ Waaw madda

Waaw saakin se pehle pesh ho to "Waaw madda" hota hai.
Jaise : Ba Waaw pesh ہو

واو ساکن سے پہلے پیش ہو تو "واو مدہ" ہوتا ہے۔
جیسے : با واو پیش ہو۔

اُو	بُو	تُو	ثُو	جُو	حُو	خُو
دُو	ذُو	رُو	زُو	سُو	شُو	صُو
ضُو	طُو	ظُو	عُو	غُو	فُو	قُو
کُو	لُو	مُو	نُو	وُو	هُو	ءُو
یُو						

Mashq

مشق

نُوحُ	طُورُ	نُورُ	یُوحِی	یَقُومُ
تَكُونُ	هَارُونَ	قَارُونَ	دَاخِرُونَ	سَبَقُونَا
بَاسِطُونَ		رَاجِعُونَ		

Nooḥu : Noon Waaw pesh ہو ،
Ḥa pesh ح = نُوحُ

نُونِ وَاوِ پِشِ نُو، حَ پِشِ حُ = نُوحُ۔

عمومی مشق

جَمَعَ	طَاعُونَ	قَتَلْتَ	صَحِبَ	كَلَّمَ
--------	----------	----------	--------	---------

يَقُولُ

نَافَقَ

عُرِفَ

حَاوَلَ

رَشِيدُ

أَمْرَتُ

جَبَلُ

قَابِلُ

ثَمُودُ

مُحِيطُ

رَبِّحَ

يَكُونُ

۸ آٹھویں مہینے میں ۱۰ دن پڑھائیں

Khada zabar, khada zer aur ulta pesh

کھڑا زبر، کھڑا زیر اور الٹا پیش

Khada zabar ۱, khada zer ۲ aur ulta pesh ko ek Alif ke baraabar kheench kar padheinge.

کھڑا زبر ۱، کھڑا زیر ۲ اور الٹا پیش ۱ کو ایک الف کے برابر کھینچ کر پڑھیں گے۔

Sabaq 4 Khada zabar

سبق ۴ کھڑا زبر ۱

Khada zabar Alif madda ke baraabar hota hai. Ba khada zabar ۲ = Ba Alif zabar ۱

کھڑا زبر الف مدہ کے برابر ہوتا ہے۔
با کھڑا زبر ۱ = با الف زبر ۱

خ

ح

ج

ث

ت

ب

ا

ص

ش

س

ز

ر

ذ

د

ق

ف

غ

ع

ظ

ط

ض



۱- قرآن

1- Qur'aan

[Nooraani Qaaida] [نورانی قاعدہ]

آدمَ الْهِنَا

سَمَوَاتِ ن

رِسَلَتِ

Nooraani
Qaaida

Mashq

مشق



Aadama : Hamza khada zabar ا،
Daal zabar د، Meem zabar م = اَدَمَ

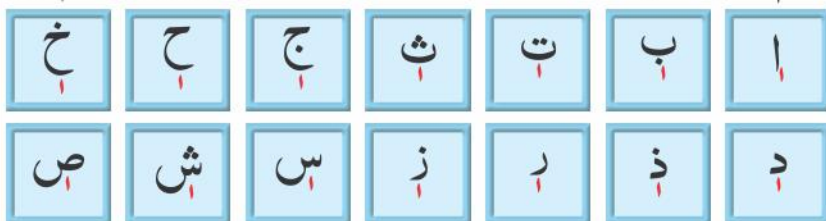
آدمَ : همزہ کھڑا زیر ا، دال زبرد، اَدَ،
میم زبرد م = اَدَمَ۔

۸ آٹھویں مہینے میں ۶ دن پڑھائیں

سبق ۵ کھڑا زیر ۳ Khada zer

Khada zer ۳ Ya madda ke
baraabar hota hai. Ba khada
zer پ = Ba Ya zer یٰ

کھڑا زیر ۳ یا مدہ کے برابر ہوتا ہے۔ با کھڑا
زیر پ = با یا زیر یٰ۔



ق	ف	غ	ع	ظ	ط	ض
ء	ه	و	ن	م	ل	ك
ي						

Mashq

مشق

نوره	رسله	عباده	به	الف
وكتبه	بكتبه	بايته	هذه	وقيله
بتاويله		بيينه		

Elaafi : Hamza khada zer ا, Laam khada zabar ل, Fa zer ف = الف

الف: همزه کھڑا زیر ا، لام کھڑا زبر ل، ال، فا زیر ف = الف۔

دستخط والدین

دستخط معلم

تاریخ

دن پڑھائیں

۶

مہینے میں

۹

۸

Sabaq 6

Ulta pesh

اُلٹا پیش ۷

سبق ۶

Ulta pesh ۷ Waaw madda ke baraabar hota hai. Ba ulta pesh ۷ = Ba Waaw pesh ۷۔

اُلٹا پیش ۷ واو مدہ کے برابر ہوتا ہے۔ با اُلٹا پیش ۷ = با واو پیش ۷۔

خ	ح	ج	ث	ت	ب	ا
---	---	---	---	---	---	---



۱- قرآن

1- Qur'aan

[Nooraani Qaaida] [نورانی قاعدہ]

لَهُ رَسُوْلُهُ

مَاوِرِي س

قِي قَرِيْنُهُ

Nooraani
Qaaida

ص	ش	س	ز	ر	ذ	د
ق	ف	غ	ع	ظ	ط	ض
ء	ه	و	ن	م	ل	ك

ي

Mashq

مشق

جُنُوْدُهُ	اَيَاتُهُ	رَسُوْلُهُ	دَاوُدَ	لَهُ
مَاوِرِي	جَعَلَهُ	مَوَازِيْنُهُ	وَرِثَهُ	تِلَاوَتُهُ

قَرِيْنُهُ غَاوَنَ

Daawooda : Daal Alif zabar دَا ,
Waaw ulta pesh وَاو , Daal zabar
دَاوُدَ = دَاوُدَ

دَاوُدَ : دال الف زبر دَا، داو اُلٹا پیش وَاو، دَاوُدَ،
دال زبر دَا = دَاوُدَ

۹ نویں مینے میں ۶ دن پڑھائیں

Takhti No.6 Huroof-e-Leen ka bayaan

تختی نمبر ۶ حروفِ لین کا بیان

Huroof-e-Leen do hain, ① Waaw-e-Leen ② Yaa-e-Leen, jab ke woh saakin hon aur un se pehle zabar ho. Huroof-e-Leen ko narm aawaaz ke saath jaldi padhein, ma'arof padhein, majhool padhne se bachein.

حروفِ لین دو ہیں ① واو لین ② یائے لین، جب کہ وہ ساکن ہوں اور ان سے پہلے زبر ہو۔ حروفِ لین کو نرم آواز کے ساتھ جلدی پڑھیں، معروف پڑھیں، مجہول پڑھنے سے بچیں۔



اُفْ بَلُونَا
دَعْوَتْ هُوَ
عَوْ اَوْ صَوْمُ

1- قرآن

1- Qur'aan

[Nooraani Qaaida] [نورانی قاعدہ]

Nooraani
Qaaida

سبق ۱ واو لین ے و Sabaq 1 Waaw-e-Leen

Waaw sakin se pehle zabar ho to "Waaw-e-Leen" hoga. Jaise
 : Ba Waaw zabar بَوَ Waaw zabar سے پہلے زبر ہو تو "واو لین" ہوگا۔
 جیسے: با واو زبر بَوَ۔

اَوْ	بَوُ	تَوُ	ثَوُ	جَوُ	حَوُ	خَوُ
دَوُ	ذَوُ	رَوُ	زَوُ	سَوُ	شَوُ	صَوُ
صَوُ	طَوُ	ظَوُ	عَوُ	غَوُ	فَوُ	قَوُ
کَوُ	لَوُ	مَوُ	نَوُ	وَوُ	هَوُ	ءَوُ
يَوُ						

Mashq مشق

اَوْفِ	حَوْلِ	صَوْمُ	سَوْفَ	مَوْتُ
فَوْزُ	كَوْثَرُ	بَعْوَتِ	شَرَوْهُ	دَعْوَتِ

بَلُونَا بَنَوَهَا

اُفْ : حمزہ واو زبر اَوْ، فا زبر ف = اُف۔
 اُفِ : Hamza Waaw zabar اَوْ ، فا زبر ف = اُفِ

۹ نويس مينے میں ۶ دن پڑھائیں



سبق ۲ یائے لین کے

Ya saakin se phle zabar ho to
"Yaa-e-Leen" hogi. jaise : Ba
Ya zabar بَی

یا ساکن سے پہلے زبر ہو تو "یائے لین" ہوگی۔
جیسے: با یا زبر بَی۔

خِی	حِی	جِی	ثِی	تِی	بِی	اِی
صِی	شِی	سِی	زِی	رِی	دِی	ذِی
قِی	فِی	عِی	عِی	ظِی	طِی	ضِی
ئِی	هَی	وِی	نِی	مِی	لِی	کِی
یِی						

Mashq

مشق

عَلَيْهَا	عَدْرِی	إِلَيْكَ	صَيْفٍ	أَيْنَ
هَيْهَاتَ	بَنَيْنَا	عَيْنَيْنِ	أَبُوِيهِ	أَوْحَيْتُ
سُلَيْمَانَ		لَارِيْبَ		

Aina : Hamza Ya zabar، Noon
zabar آئین = ن

آئین : ہمزہ یا زبر آئی، نون زبر ن = آئین۔

۹	۱۰	میں میں ۵	دن پڑھائیں	تاریخ	دستخط معلم	دستخط والدین
---	----	-----------	------------	-------	------------	--------------



Huroof-e-Madda aur Huroof-e-Leen ki mashq

عَيْنَيْنِ	رَازِقِينَ	بِأَيْدِي	بَيْنِي
رُءُوسِهِمْ	يَسْتَوْفُونَ	مَكَانَ	مَوْعُودُ
يَرُونَهَا	هَيْهَاتَ	عَلَيْهِمْ	فِرْعَوْنَ
يَسْمَعُونَ	كَيْدِي	كُفْرُونَ	سَيَعْلَمُونَ

۱۰ دسویں مہینے میں ۳ دن پڑھائیں

Takhti No. 7 Tanween ka bayaan

Do zabar ے, Do zer ِ اور Do pesh ے Ko "Tanween" kehte hain. Tanween ki aawaaz naak mein jaati hai. Jaise : Ba do zabar بَا, Ba do zer بِ, Ba do pesh بَ۔

دو زبر ے، دو زیر ِ اور دو پیش ے کو "تنوین" کہتے ہیں۔ تنوین کی آواز ناک میں جاتی ہے۔ جیسے : با دو زبر بَا، با دو زیر بِ، با دو پیش بَ۔

Sabaq 1 Do zabar ki tanween

○ جس حرف پر دو زبر ہو اس حرف کے آگے الف لکھا جاتا ہے۔

○ Jis harf par do zabar ho us harf ke aage Alif likha jaata hai.

عَا	بَا	تَا	ثَا	جَا	حَا	خَا
-----	-----	-----	-----	-----	-----	-----



۱- قرآن

1- Qur'aan

[Nooraani Qaaida] [نورانی قاعدہ]

صَّا سِ مَّا
فِ نِ ظِ
شِ اُ يَّا مَح

Nooraani
Qaaida

صَّا	شَّا	سَّا	زَّا	رَّا	ذَّا	دَّا
صَّا	شَّا	سَّا	زَّا	رَّا	ذَّا	دَّا
قَّا	فَّا	غَّا	عَّا	ظَّا	طَّا	ضَّا
اَّا	هَّا	وَّا	نَّا	مَّا	لَّا	كَّا
يَّا						

۱۰ دسویں مہینے میں ۳ دن پڑھائیں

Sabaq 2 Do zer ki tanween

سبق ۲ دوزیر کی تنوین

ا	ب	ت	ث	ج	ح	خ
د	ذ	ر	ز	س	ش	ص
ض	ط	ظ	ع	غ	ف	ق
ك	ل	م	ن	و	ه	ه
ي						

۱۰ دسویں مہینے میں ۳ دن پڑھائیں

Sabaq 3

Do pesh ki
tanween



دو پیش کی تنوین

سبق ۳

ا	ب	ت	ث	ج	ح	خ
د	ذ	ر	ز	س	ش	ص
ض	ظ	ع	غ	ف	ق	
ك	ل	م	ن	و	ه	ه
			ی			

۱۰ دسویں مہینے میں ۳ دن پڑھائیں

Takhti No. 8
Noonsaakin ka bayaan

تختی نمبر ۸
نون ساکن کا بیان

Jis noon par sukoon (jazm) ho us ko "Noon Saakin" kehte hain. Noon Saakin aur Tanween ki aawaaz baraabar hoti hai. Jaise : Ba do zabar بَا = Ba noon zabar بَا

جس نون پر سکون (جزم) ہو اس کو "نون ساکن" کہتے ہیں۔ نون ساکن اور تنوین کی آواز برابر ہوتی ہے۔ جیسے : با دو زبر بَا = با نون زبر بَا۔

تَا	تِ	تُنْ	تِ	تُنْ	تِ	تُنْ
ثَا	ثِ	ثُنْ	ثِ	ثُنْ	جَا	جُنْ
حَا	حِ	حُنْ	دَا	دُنْ	دِ	دُنْ



۱- قرآن 1- Qur'aan

[حفظ سورۃ] [Hifz-e-Surah]

Ta'areef

تعریف

Hifz-e-Surah : Qur'aan-e-Kareem ki kisi surah ke yaad karne ko "Hifz-e-Surah" kehte hain.

حفظ سورۃ : قرآن کریم کی کسی سورۃ کے یاد کرنے کو "حفظ سورۃ" کہتے ہیں۔

Hifz-e-Surah

Targeebi Baat

ترغیبی بات

Hadees : Allah ke Rasool ﷺ ne farmaaya : (Qayaamat ke din) Saahib-e-Qur'aan (Haafiz) se kaha jaayega : Qur'aan Shareef padhta ja aur Jannat ke darjon par chadhta ja, aur thhaer thhaer kar padh jaisa ke tu duniya mein thhaer thhaer kar padhta tha. Bas tera maqaam wahi hoga jahaan teri aakhri aayat ki tilaawat khatam hogi.

[Abu Daawood: 1464, An Abdullah Bin Amr رضی اللہ عنہما]

Hadees : Allah ke Rasool ﷺ ne farmaaya : Jis shakhs ke dil mein Qur'aan-e-Kareem ka koi hissa bhi mehfooz nahin, woh weeraan ghar ki tarah hai.

[Tirmizi : 2913, An Ibn-e- Abbas رضی اللہ عنہما]

حدیث : اللہ کے رسول ﷺ نے فرمایا: (قیامت کے دن) صاحب قرآن (حافظ) سے کہا جائے گا: قرآن شریف پڑھتا جا اور جنت کے درجوں پر چڑھتا جا، اور ٹھہر ٹھہر کر پڑھ جیسا کہ تو دنیا میں ٹھہر ٹھہر کر پڑھتا تھا۔ بس تیرا مقام وہی ہوگا جہاں تیری آخری آیت کی تلاوت ختم ہوگی۔

[ابوداؤد: ۱۴۶۴، ابن عبد اللہ بن عمرو رضی اللہ عنہما]

حدیث : اللہ کے رسول ﷺ نے فرمایا: جس شخص کے دل میں قرآن کریم کا کوئی حصہ بھی محفوظ نہیں، وہ ویران گھر کی طرح ہے۔

[ترمذی: ۲۹۱۳، ابن عباس رضی اللہ عنہما]



۱- قرآن 1- Qur'aan

[حفظ سورۃ] [Hifz-e-Surah]



Lihaaza Qur'aan-e-Kareem ko hifz karna chaahiye, kam az kam itna to zaroor yaad hona chaahiye jis se namaaz sahi ho jaaye.

لہذا قرآن کریم کو حفظ کرنا چاہیے، کم از کم اتنا تو ضرور یاد ہونا چاہیے جس سے نماز صحیح ہو جائے۔

Hidaayat Baraay-e-Ustaaz

ہدایت برائے استاذ

Is mazmoon mein Sura-e-Faatiha ke alaawa chaar soortein "Sura-e-Lahab, Sura-e-Ikhlaas, Sura-e-Falaq aur Sura-e-Naas" di gayi hain. Har Surah ko yaad karaane ke liye din mut'aiyyan kiye gaye hain.

Talba ko soortein yaad karaane se muta'alliq sab se ahem hidaayat yeh hai ke ijtemaai taur par tajweed ki mukammal ri'aayat ke saath padhaayein. Har surah ko pehle kuchh din khud padhaayein phir talba se baari baari padhwaayein, is tarah yeh soortein talba ko yaad ho jaayeingi.

اس مضمون میں سورۃ فاتحہ کے علاوہ چار سورتیں "سورۃ لہب، سورۃ اخلاص، سورۃ فلق اور سورۃ ناس" دی گئی ہیں۔ ہر سورۃ کو یاد کرانے کے لیے دن متعین کیے گئے ہیں۔ طلبہ کو سورتیں یاد کرانے سے متعلق سب سے اہم ہدایت یہ ہے کہ اجتماعی طور پر تجوید کی مکمل رعایت کے ساتھ پڑھائیں۔ ہر سورۃ کو پہلے کچھ دن خود پڑھائیں پھر طلبہ سے باری باری پڑھوائیں، اس طرح یہ سورتیں طلبہ کو یاد ہو جائیں گی۔



۱- قرآن

1- Qur'aan

[Hifz-e-Surah] [حفظ سورة]



سبق ۱ تعوذ Ta'awwuz Sabaq 1

أَعُوذُ بِاللَّهِ مِنَ الشَّيْطَانِ الرَّجِيمِ

۱ | پہلے مہینے میں ۱۰ | دن پڑھائیں

Hifz-e-Surah

سبق ۲ تسمیہ Tasmiyah Sabaq 2

بِسْمِ اللّٰهِ الرَّحْمٰنِ الرَّحِیْمِ

۱ | پہلے مہینے میں ۱۰ | دن پڑھائیں | تاریخ | دستخط معلم | دستخط والدین

سبق ۳ سُوْرَةُ الْفَاتِحَةِ Suratul Faatiha Sabaq 3

بِسْمِ اللّٰهِ الرَّحْمٰنِ الرَّحِیْمِ

الْحَمْدُ لِلّٰهِ رَبِّ الْعَالَمِیْنَ ۝ الرَّحْمٰنِ الرَّحِیْمِ ۝

مَلِكِ یَوْمِ الدِّیْنِ ۝ اِیَّاكَ نَعْبُدُ وَاِیَّاكَ نَسْتَعِیْنُ ۝

اِهْدِنَا الصِّرَاطَ الْمُسْتَقِیْمَ ۝ صِرَاطَ الَّذِیْنَ اَنْعَمْتَ

عَلَيْهِمْ ۝ غَیْرِ الْمَغْضُوْبِ عَلَيْهِمْ وَلَا الضَّالِّیْنَ ۝

۲ | ۳ | مہینے میں ۴۰ | دن پڑھائیں | تاریخ | دستخط معلم | دستخط والدین



۱- قرآن 1- Qur'aan

[حفظ سورة] [Hifz-e-Surah]



سبق ۴ سُوْرَةُ اللَّهَبِ Suratul Lahab

بِسْمِ اللّٰهِ الرَّحْمٰنِ الرَّحِیْمِ ۝

تَبَّتْ يَدَاۤ اَبِیْ لَهَبٍ وَتَبَّ ۝۱ مَّا اَغْنٰی عَنْهُ مَالُهُ وَمَا

كَسَبَ ۝۲ سَيَصْلٰی نَارًا ذَاتَ لَهَبٍ ۝۳ وَاَمْرًا تُهٰط

حَمَالَةَ الْحَطَبِ ۝۴ فِیْ جِیْدِهَا حَبْلٌ مِّنْ مَّسَدٍ ۝۵

دستخط والدین

دستخط معلم

تاریخ

۴ ۵ مہینے میں ۲۵ دن پڑھائیں

سبق ۵ سُوْرَةُ الْاِخْلَاصِ Suratul Ikhlâas

بِسْمِ اللّٰهِ الرَّحْمٰنِ الرَّحِیْمِ ۝

قُلْ هُوَ اللّٰهُ اَحَدٌ ۝۱ اَللّٰهُ الصَّمَدُ ۝۲ لَمْ يَلِدْهُ وَاَلَمْ يُولَدْ ۝۳

وَلَمْ يَكُنْ لَهٗ كُفُوًا اَحَدٌ ۝۴

دستخط والدین

دستخط معلم

تاریخ

۵ پانچویں مہینے میں ۱۵ دن پڑھائیں



۱- قرآن 1- Qur'aan

[حفظ سورة] [Hifz-e-Surah]



سبق ۶ سُوْرَةُ الْفَلَقِ Sabaq 6 Suratul Falaq

بِسْمِ اللّٰهِ الرَّحْمٰنِ الرَّحِیْمِ ۝

قُلْ اَعُوْذُ بِرَبِّ الْفَلَقِ ۝۱ مِنْ شَرِّ مَا خَلَقَ ۝۲ وَمِنْ شَرِّ

عَاسِقٍ اِذَا وَقَبَ ۝۳ وَمِنْ شَرِّ النَّفّٰثِ فِي الْعُقَدِ ۝۴

وَمِنْ شَرِّ حَاسِدٍ اِذَا حَسَدَ ۝۵

دستخط والدین

دستخط معلم

تاریخ

۶ چھٹے مہینے میں ۲۰ دن پڑھائیں

سبق ۷ سُوْرَةُ النَّاسِ Sabaq 7 Suratun Naas

بِسْمِ اللّٰهِ الرَّحْمٰنِ الرَّحِیْمِ ۝

قُلْ اَعُوْذُ بِرَبِّ النَّاسِ ۝۱ مَلِكِ النَّاسِ ۝۲ اِلٰهِ النَّاسِ ۝۳

مِنْ شَرِّ الْوَسْوَاسِ الْخَنَّاسِ ۝۴ الَّذِیْ یُوسْوِسُ فِی

صُدُوْرِ النَّاسِ ۝۵ مِنَ الْجِنَّةِ وَالنَّاسِ ۝۶

دستخط والدین

دستخط معلم

تاریخ

۷ ساتویں مہینے میں ۲۰ دن پڑھائیں



۱- قرآن 1- Qur'aan

[حفظ سورۃ] [Hifz-e-Surah]



Sabaq 8

سبق ۸

Ta'awwuz, Tasmiyah
aur Sura-e-Faatiha
ka daur

تعوذ، تسمیہ اور سورۃ فاتحہ کا دور

دستخط والدین

دستخط معلم

تاریخ

۸ آٹھویں مہینے میں ۲۰ دن پڑھائیں

Sabaq 9

سبق ۹

Sura-e-Lahab aur
Sura-e-Ikhlāas
ka daur

سورۃ لہب اور سورۃ اخلاص کا دور

دستخط والدین

دستخط معلم

تاریخ

۹ نویں مہینے میں ۲۰ دن پڑھائیں

Sabaq 10

سبق ۱۰

Sura-e-Falaq aur
Sura-e-Naas
ka daur

سورۃ فلق اور سورۃ ناس کا دور

دستخط والدین

دستخط معلم

تاریخ

۱۰ دسویں مہینے میں ۲۰ دن پڑھائیں



Ta'areef

تعریف

Dua-o-Sunnat : Allah Ta'ala se maangne ko "Dua" aur hamaare Nabi ﷺ ke tareeqe ko "Sunnat" kehte hain.

دُعا وسنت: اللہ تعالیٰ سے مانگنے کو ”دُعا“ اور ہمارے نبی ﷺ کے طریقے کو ”سنت“ کہتے ہیں۔

Targeebi Baat

ترغیبی بات

Hadees : Allah ke Rasool ﷺ ne farmaaya : Allah Ta'ala ke yahaan sab se ziyaada pasandeeda amal dua hai.

[Mustadrak : 1801, An Abi Hurairah رضی اللہ عنہما]

Hadees : Allah ke Rasool ﷺ ne farmaaya : Jis ne meri Ummat mein bigaad ke waqt meri sunnat ko mazbooti se pakda, to us ke liye Shaheed ka sawaab hai.

[Mu'ajam-e-Kabeer : 1320, An Abi Hurairah رضی اللہ عنہما]

Hamaare pyaare Nabi Hazrat Muhammad ﷺ ki zindagi hamaare liye kaamil namoona hai, lihaaza Aap ﷺ ki zindagi ko jaanna zaroori hai; kis mauqe par Aap ﷺ ne kya amal kiya? Aap ﷺ ki kya sunnat hai? Aur kin kin mawaaqe par Aap ﷺ ne kaun kaun si duaayein padheein? In tamaam ko seekhna aur un par amal karna bahot zaroori hai, isi par aakhirat mein kamyaaabi

حدیث: اللہ کے رسول ﷺ نے فرمایا: اللہ تعالیٰ کے یہاں سب سے زیادہ پسندیدہ عمل دُعا ہے۔ [مستدرک: ۱۸۰۱، عن ابی ہریرہ رضی اللہ عنہما]

حدیث: اللہ کے رسول ﷺ نے فرمایا: جس نے میری امت میں بگاڑ کے وقت میری سنت کو مضبوطی سے پکڑا، تو اس کے لیے شہید کا ثواب ہے۔

[مجمع کبیر: ۱۳۲۰، عن ابی ہریرہ رضی اللہ عنہما]

ہمارے پیارے نبی حضرت محمد ﷺ کی زندگی ہمارے لیے کامل نمونہ ہے، لہذا آپ ﷺ کی زندگی کو جاننا ضروری ہے؛ کس موقع پر آپ ﷺ نے کیا عمل کیا؟ آپ ﷺ کی کیا سنت ہے؟ اور کن کن مواقع پر آپ ﷺ نے کون کون سی دعائیں پڑھیں؟ ان تمام کو سیکھنا اور ان پر عمل کرنا بہت ضروری ہے، اسی پر آخرت میں کامیابی



aur duniya mein chain-o-sukoon
aur izzat ke waade hain aur
yahi zindagi Allah ko pyaari hai.

اور دنیا میں چین و سکون اور عزت کے
وعدے ہیں اور یہی زندگی اللہ کو پیاری ہے۔

Hidaayat Baraay-e-Ustaaz

ہدایت برائے استاذ

Is uwaan ke taht khaane
peene, sone, baitulkhala jaane
wagaira ki duaaein aur khaane
peene ki sunnatein zikr ki gayi
hain. Neez khaas khaas
mauqon par kahe jaane waale
5 masnoon kalimaat ko zikr
kiya gaya hai, jo har
musalmaan ki zabaan par
phone chaahiye. Jaise:

**"Bismillaah, Alhamdulillaah
Jazakallaah"** wagaira.

Duaaein aur sunnatein
talba ko ijtemaai taur par yaad
kara dein aur duaaon ke
tarjame agar aasaani se yaad
karlein to bahtar hai, warna un
ke yaad karaane par ziyaada
zor na dein. Is baat ki poori
koshish karein ke talba apni
amali zindagi mein in duaaon
aur sunnaton ka ehtemaam
karein, is liye waqtan fawaqtan
pyaar muhabbat se amal ki
targeeb bhi dete rahein aur is ki
nigraani bhi karte rahein
aur apne bhai behan aur
waalidain ko sikhaane ki
hidaayat bhi dete rahein.

اس عنوان کے تحت کھانے پینے، سونے،
بیت الخلا جانے وغیرہ کی دُعاؤں اور کھانے
پینے کی سنتیں ذکر کی گئی ہیں۔ نیز خاص خاص
موقعوں پر کہے جانے والے ۵ ماسنون
کلمات کو ذکر کیا گیا ہے، جو ہر مسلمان کی
زبان پر ہونے چاہئیں۔ جیسے: بِسْمِ اللّٰهِ،
اَلْحَمْدُ لِلّٰهِ، جَزَاكَ اللّٰهُ وَغَيْرَہ۔

دعاؤں اور سنتیں طلبہ کو اجتماعی طور پر
یاد کرا دیں اور دعاؤں کے ترجمے اگر آسانی
سے یاد کر لیں تو بہتر ہے، ورنہ ان کے
یاد کرانے پر زیادہ زور نہ دیں۔ اس بات
کی پوری کوشش کریں کہ طلبہ اپنی عملی زندگی
میں ان دعاؤں اور سنتوں کا اہتمام کریں،
اس لیے وقتاً فوقتاً پیار محبت سے عمل کی
ترغیب بھی دیتے رہیں اور اس کی نگرانی
بھی کرتے رہیں اور اپنے بھائی، بہن اور
والدین کو سکھانے کی ہدایت بھی دیتے رہیں۔



۲ - حدیث 2 - Hadees



[Dua-o-Sunnat] [دُعا وسنت]

Sabaq 1 Khaane se pehle ki dua سبق ا کھانے سے پہلے کی دُعا

Bismillaah



بِسْمِ اللّٰهِ

[Tirmizi : 1858, An Aaisha رَضِيَ اللهُ عَنْهَا]

[ترمذی: ۱۸۵۸، عن عائشة رَضِيَ اللهُ عَنْهَا]

Tarjama : Main Allah ke naam se khaana shuru karta hoon. ترجمہ: میں اللہ کے نام سے کھانا شروع کرتا ہوں۔

پہلے مہینے میں ۱ دن پڑھائیں ۳ دن پڑھائیں

Dua-o-Sunnat

Sabaq 2 Shuru mein dua padhna bhoor jaaye to yeh dua padhe

سبق ۲ شروع میں دُعا پڑھنا بھول جائے تو یہ دُعا پڑھے

Bismillaahi
awwalahoo
wa aakhirahu



بِسْمِ اللّٰهِ اَوَّلَهُ
وَ اٰخِرَهُ

[Abu Daawood : 3767, An Aaisha رَضِيَ اللهُ عَنْهَا]

[ابوداؤد: ۳۷۶۷، عن عائشة رَضِيَ اللهُ عَنْهَا]

Tarjama : Shuru aur aakhir mein Allah ka naam le kar khaata hoon. ترجمہ: شروع اور آخر میں اللہ کا نام لے کر کھاتا ہوں۔

پہلے مہینے میں ۱ دن پڑھائیں ۷ دن پڑھائیں

Sabaq 3 Khaane ke baad ki dua سبق ۳ کھانے کے بعد کی دُعا

Al hamdu lillaahillazi
at'amanaa wa
saqaanaa wa ja'alanaa
muslimeen



اَلْحَمْدُ لِلّٰهِ الَّذِي
اَطْعَمَنَا وَسَقَانَا
وَجَعَلَنَا مُسْلِمِينَ

[Tirmizi : 3457, An Abi Sa'eed رَضِيَ اللهُ عَنْهُ]

[ترمذی: ۳۴۵۷، عن ابی سعید رَضِيَ اللهُ عَنْهُ]



Tarjama : Tamaam ta'areefein Allah ke liye hain jis ne hamein khilaaya pilaaya aur musalmaan banaaya.

ترجمہ: تمام تعریفیں اللہ کے لیے ہیں جس نے ہمیں کھلایا پلایا اور مسلمان بنایا۔

دستخط والدین

دستخط معلم

تاریخ

دن پڑھائیں

۹

پہلے مہینے میں

۱

Sabaq 4 Khaane ki sunnatein

سبق ۴ کھانے کی سنتیں

- ① Dastarkhwaan bichhaana. [Bukhaari : 5415, An Anas رضی اللہ عنہ] [بخاری: ۵۴۱۵، عن انس رضی اللہ عنہ]
دستر خوان بچھانا۔
- ② Donon haath (gatton tak) dhona. [Tirmizi : 1846, An Salmaan رضی اللہ عنہ] [ترمذی: ۱۸۴۶، عن سلمان رضی اللہ عنہ]
دونوں ہاتھ (گٹوں تک) دھونا۔
- ③ Khaane se pehle ki dua padhna. [Tirmizi : 1858, An Aaisha رضی اللہ عنہا] [ترمذی: ۱۸۵۸، عن عائشہ رضی اللہ عنہا]
کھانے سے پہلے کی دُعا پڑھنا۔
- ④ Ek zaanu ya do zaanu baithhna. [Ibn-e-Maaja : 3263, An Abdullaah Bin Umar رضی اللہ عنہما, Fath-ul-Baari:9/542] [ابن ماجہ: ۳۲۶۳، عن عبداللہ بن عمر رضی اللہ عنہما؛ فتح الباری: ۹/۵۴۲]
ایک زانو یا دو زانو بیٹھنا۔
- ⑤ Daayein haath se khaana. [Bukhaari : 5376, An Umar Bin Abi Salmah رضی اللہ عنہما] [بخاری: ۵۳۷۶، عن عمر بن ابی سلمہ رضی اللہ عنہما]
دائیں ہاتھ سے کھانا۔
- ⑥ Apne saamne se khaana. [Bukhaari : 5376, An Umar Bin Abi Salmah رضی اللہ عنہما] [بخاری: ۵۳۷۶، عن عمر بن ابی سلمہ رضی اللہ عنہما]
اپنے سامنے سے کھانا۔
- ⑦ Teen ungliyon se khaana. [Muslim : 5417, An Ka'ab Bin Maalik رضی اللہ عنہ] [مسلم: ۵۴۱۷، عن کعب بن مالک رضی اللہ عنہ]
تین انگلیوں سے کھانا۔
- ⑧ Agar luqma gir jaaye to uthha kar kha lena. [Muslim : 5421, An Jaabir رضی اللہ عنہ] [مسلم: ۵۴۲۱، عن جابر رضی اللہ عنہ]
اگر لقمہ گرجائے تو اٹھا کر کھا لینا۔



۲۔ حدیث

2 - Hadees



[Dua-o-Sunnat] [دُعا و سنت]

- ⑨ Bartan aur ungliyon ko chaat kar saaf karna. [Muslim : ۵۳۲۰، عن جابر رضی اللہ عنہما] [Muslim : 5420, An Jaabir رضی اللہ عنہما]
- ⑩ Tek laga kar na khaana . [Tirmizi : 1830, An Abi Juhaifah رضی اللہ عنہما] [ترمذی: ۱۸۳۰، عن ابی حنیفہ رضی اللہ عنہما]
- ⑪ Khaane mein aib na nikaalna. [Bukhaari : 5409, An Abi Hurairah رضی اللہ عنہما] [بخاری: ۵۴۰۹، عن ابی ہریرہ رضی اللہ عنہما]
- ⑫ Bahot ziyaada garm na khaana. [Mustadrak : 7125, An Jaabir رضی اللہ عنہما] [مستدرک: ۷۱۲۵، عن جابر رضی اللہ عنہما]
- ⑬ Khaane ke baad ki dua padhna. [Tirmizi : 3457, An Abi Sa'eed رضی اللہ عنہما] [ترمذی: ۳۴۵۷، عن ابی سعید رضی اللہ عنہما]
- ⑭ Khaane ke baad haath dhona aur kulli karna. [Tirmizi : 1846, An Salmaan رضی اللہ عنہما، Bukhaari : 5454, An Suwaid رضی اللہ عنہما] [ترمذی: ۱۸۴۶، عن سلمان رضی اللہ عنہما، بخاری: ۵۴۵۴، عن سوید رضی اللہ عنہما]

دستخط والدین

دستخط معلم

تاریخ

دن پڑھائیں

۲۰

دوسرے مہینے میں

۲

Dua-o-Sunnat

Sabaq 5 Paani peene ki sunnatein

سبق ۵ پانی پینے کی سنتیں

- ① Daayein haath se peena. [Muslim : 5384, An Ibn-e-Umar رضی اللہ عنہما] [مسلم: ۵۳۸۴، عن ابن عمر رضی اللہ عنہما]
- ② Baithh kar peena. [Tirmizi : 1879, An Anas رضی اللہ عنہما] [ترمذی: ۱۸۷۹، عن انس رضی اللہ عنہما]
- ③ Dekh kar peena. [Abu Daawood : 3719, An Ibn-e-Abbaas رضی اللہ عنہما، Bazlul Majhood : 11/450 Meem] [ابوداؤد: ۳۷۱۹، عن ابن عباس رضی اللہ عنہما]
- ④ "Bismillaah" padh kar peena. [Tirmizi : 1885, An Ibn-e-Abbaas رضی اللہ عنہما] [ترمذی: ۱۸۸۵، عن ابن عباس رضی اللہ عنہما]





⑤ Teen saans mein peena. تین سانس میں پینا۔

[Muslim : 5405, An Anas رضی اللہ عنہ] [مسلم : ۵۴۰۵، عن انس رضی اللہ عنہ]

⑥ Peene ke baad "Alḥamdu-lillaah" kehna. پینے کے بعد "الْحَمْدُ لِلَّهِ" کہنا۔

[Tirmizi : 1885, An Ibn-e-Abaas رضی اللہ عنہ] [ترمذی : ۱۸۸۵، عن ابن عباس رضی اللہ عنہما]

۳ تیسرے مہینے میں ۵ دن پڑھائیں

Sabaq 6 Sone se pehle ki dua

سبق ۶ سونے سے پہلے کی دُعا

Allaahumma bismika
amootu wa aḥyaa

[Bukhaari : 6314, An Huzaifah رضی اللہ عنہ]

Tarjama : Aye Allah ! Main tere
hi naam se marta hoon aur
jeeta hoon.

اللَّهُمَّ بِاسْمِكَ أَمُوتُ وَأَحْيَا

[بخاری : ۶۳۱۴، عن حذیفہ رضی اللہ عنہ]

ترجمہ : اے اللہ! میں تیرے ہی نام سے مرتا
ہوں اور جیتتا ہوں۔

۳ تیسرے مہینے میں ۵ دن پڑھائیں

Sabaq 7 So kar uthhneki dua

سبق ۷ سو کر اٹھنے کی دُعا

Alḥamdu lillaahillaḏi
aḥyaanaa ba'ada
maa amaatanaa
wa ilaihin nushoor

[Bukhaari : 6314, An Huzaifah رضی اللہ عنہ]

Tarjama : Tamaam ta'arefein
Allah ke liye hain jis ne hamein
maut dene ke baad zindagi di
aur usi ki taraf sab ko jaana hai.



الْحَمْدُ لِلَّهِ الَّذِي
أَحْيَانَا بَعْدَ مَا أَمَّا
تَنَا وَإِلَيْهِ النُّشُورُ

[بخاری : ۶۳۱۴، عن حذیفہ رضی اللہ عنہ]

ترجمہ : تمام تعریفیں اللہ کے لیے ہیں جس
نے ہمیں موت دینے کے بعد زندگی دی اور
اُسی کی طرف سب کو جانا ہے۔

دستخط والدین

دستخط معلم

تاریخ

۳ تیسرے مہینے میں ۱۰ دن پڑھائیں



۲۔ حدیث 2 - Hadees



[Dua-o-Sunnat] [دُعا وسنت]

سبق ۸ بیت الخلا جانے سے پہلے کی دُعا Sabaq 8 Baitulkhala jaane se pehle ki dua

Bismillaah,

Allahumma inni

a'oozubika minal

khubuṣi

walkhabaaṣ

[Mu'ajam-e-Ausat : 2803,
An Anas رَضِيَ اللهُ عَنْهُ]

Tarjama : Allah ka naam le kar daakhil hota hoon, Aye Allah! Main naapaak jinon se teri panaah chaahata hoon, mard hon ya aurat.



بِسْمِ اللَّهِ، اللَّهُمَّ إِنِّي
أَعُوذُ بِكَ مِنَ الْخُبْثِ
وَالْخَبَائِثِ

[مُجْمَعٌ أَوْسَطٌ : ۲۸۰۳، عَنِ أَنَسٍ رَضِيَ اللهُ عَنْهُ]

ترجمہ: اللہ کا نام لے کر داخل ہوتا ہوں، اے اللہ! میں ناپاک جنوں سے تیری پناہ چاہتا ہوں، مرد ہوں یا عورت۔

۳ چوتھے مہینے میں ۱۲ دن پڑھائیں

Dua-o-Sunnat

سبق ۹ بیت الخلا سے باہر نکلنے کے بعد کی دُعا Sabaq 9 Baitulkhala se baahar nikalne ke baad ki dua

Għufraanaka, Alḥamdu

lillaa hillaḏi aḏhaba 'annil

aḏaa wa 'aafaanee

[Ibn-e-Maaja : 300, An Aaisha رَضِيَ اللهُ عَنْهَا,
301, An Anas رَضِيَ اللهُ عَنْهُ]

غُفْرَانَكَ، الْحَمْدُ لِلَّهِ الَّذِي
أَذْهَبَ عَنِّي الْأَذَى وَعَافَانِي

[ابن ماجہ : ۳۰۰، عَنِ عَائِشَةَ رَضِيَ اللهُ عَنْهَا، ۳۰۱، عَنِ أَنَسٍ رَضِيَ اللهُ عَنْهُ]

۲۔ حدیث

2-Hadees

[Dua-o-Sunnat] [دُعَاوَسُنَّت]



Tarjama : Aye Allah ! Main Aap se magfirat chaahta hoon, tamaam ta'areefein Allah ke liye hain jis ne mujh se takleef ko door kiya aur mujhe aafiyat bakhshi.

ترجمہ: اے اللہ! میں آپ سے مغفرت چاہتا ہوں، تمام تعریفیں اللہ کے لیے ہیں جس نے مجھ سے تکلیف کو دور کیا اور مجھے عافیت بخشی۔

دستخط والدین

دستخط معلم

تاریخ

دن پڑھائیں

۲۵

مہینے میں

۵

۳

Sabaq 10

Khaas khaas mauqon par kahe jaane waale masnoon kalimaat

سبق ۱۰ خاص خاص موقعوں پر کہے جانے والے مسنون کلمات

Kisi musulmaan se milein to salaam karein :

کسی مسلمان سے ملیں تو سلام کریں:

اَلسَّلَامُ عَلَيْكُمْ وَرَحْمَةُ
اللّٰهِ وَبَرَكَاتُهُ

**Assalaamu 'alaikum wa
rahmatullaahi wa
barakaatuh**

[Tirmizi : 2689, An Imran Bin Husain رضی اللہ عنہما]

[ترمذی: ۲۶۸۹، عن عمران بن حصین رضی اللہ عنہما]

Tarjama : Tum par salaamati ho aur Allah ki rehmat aur us ki barkatein hon.

ترجمہ: تم پر سلامتی ہو اور اللہ کی رحمت اور اس کی برکتیں ہوں۔

Koi musulmaan salaam kare to yeh jawaab dein :

کوئی مسلمان سلام کرے تو یہ جواب دیں:

وَعَلَيْكُمْ السَّلَامُ وَرَحْمَةُ
اللّٰهِ وَبَرَكَاتُهُ

**Wa'alaikumus salaamu wa
rahmatullaahi wa
barakaatuh**

[Musnad-e-Ahmed : 12612, An Anas رضی اللہ عنہ]

[مسند احمد: ۱۲۶۱۲، عن انس رضی اللہ عنہ]

Tarjama : Aur tum par (bhi) salaamati ho aur Allah ki rehmat aur us ki barkatein hon.

ترجمہ: اور تم پر (بھی) سلامتی ہو اور اللہ کی رحمت اور اس کی برکتیں ہوں۔



۲۔ حدیث

2 - Hadees



[Dua-o-Sunnat] [دُعَا سُنَّت]

Har achchhe kaam ko shuru karte waqt padhein:

Bismillaahir
rahmanirraheem



بِسْمِ اللّٰهِ الرَّحْمٰنِ
الرَّحِیْمِ

[Al Azkaar : 1/156, An Abi Hurairah رضی اللہ عنہ][الاذکار: ۱/۱۵۶، عن ابی ہریرہ رضی اللہ عنہ]

Tarjama : Shuru karta hoon main Allah ke naam se jo bada meharbaan nihaayat raham karne wala hai.

ترجمہ: شروع کرتا ہوں میں اللہ کے نام سے جو بڑا مہربان نہایت رحم کرنے والا ہے۔

Koi nemat haasil ho to kahein:

Alhamdulillah



کوئی نعمت حاصل ہو تو کہیں:
اَلْحَمْدُ لِلّٰهِ

[Ibn-e-Maaja : 3805, An Anas رضی اللہ عنہ][ابن ماجہ: ۳۸۰۵، عن انس رضی اللہ عنہ]

Tarjama : Tamaam ta'arefein Allah ke liye hain.

ترجمہ: تمام تعریفیں اللہ کے لیے ہیں۔

Koi kuchh de ya achchha sulook kare to kahein :

Jazaakallaahu
khairaa



کوئی کچھ دے یا اچھا سلوک کرے تو کہیں:
جَزَاكَ اللّٰهُ خَيْرًا

[Tirmizi : 2035, An Usaama Bin Zaid رضی اللہ عنہما][ترمذی: ۲۰۳۵، عن اسماعیل بن زید رضی اللہ عنہما]

Tarjama : Allah aap ko behtar badla ata kare.

ترجمہ: اللہ آپ کو بہتر بدلہ عطا کرے۔

دستخط والدین

دستخط معلم

تاریخ

۱۶ دن پڑھائیں

۱۵

Ta'areef

تعریف

Hifz-e-Hadees : Huzoor ﷺ ki bataai hui baaton aur Aap ﷺ ke kiye huwe kaamon ko "Hadees" kehte hain aur Hadees ke yaad karne ko "Hifz-e-Hadees" kehte hain.

حفظ حدیث: حضور ﷺ کی بتائی ہوئی باتوں اور آپ ﷺ کے کیے ہوئے کاموں کو "حدیث" کہتے ہیں اور حدیث کے یاد کرنے کو "حفظ حدیث" کہتے ہیں۔

Targeebi Baat

ترغیبی بات

Hadees : Allah ke Rasool ﷺ ne farmaaya : Jo shakhs meri Ummat ke nafe ke liye chaalees hadeesein yaad karega to us se (Qayaamat ke din) kaha jaayega, Jannat ke jis darwaaze se chaaho daakhil ho jaaou.

[Kanzul Ummaal : 29186,
An Abi Masood رَضِيَ اللهُ عَنْهُ]

Hamaare pyaare Aaqa Hazrat Muhammad ﷺ ki baaton ko padhna, yaad karna aur un ko apni zindagi mein apnaana bahot sawaab ka kaam hai. Allah Ta'ala is se khush hote hain, is se zindagi mein noor paida hota hai aur Deen par chalne ki taufeeq haasil hoti hai, lihaaza hadees ko zabaani yaad karna chaahiye.

حدیث: اللہ کے رسول ﷺ نے فرمایا: جو شخص میری امت کے لیے چالیس حدیثیں یاد کرے گا تو اس سے (قیامت کے دن) کہا جائے گا، جنت کے جس دروازے سے چاہو داخل ہو جاؤ۔

[کنز العمال: ۲۹۱۸۶، عن ابی مسعود رضی اللہ عنہما]

ہمارے پیارے آقا حضرت محمد ﷺ کی باتوں کو پڑھنا، یاد کرنا اور ان کو اپنی زندگی میں اپنانا بہت ثواب کا کام ہے۔ اللہ تعالیٰ اس سے خوش ہوتے ہیں، اس سے زندگی میں نور پیدا ہوتا ہے اور دین پر چلنے کی توفیق حاصل ہوتی ہے، لہذا حدیث کو زبانی یاد کرنا چاہیے۔



Hidaayat Baraay-e-Ustaaz

ہدایت برائے استاذ

Hifz-e-Hadees ke tahat 5 hadeesein tarjame ke saath di gayi hain, Jo Deen ke mashhoor paanch shobe : Imaaniyaat, Ibaadaat, Muaamlaat, Muaasharat aur Akhlaaqiyaat par mushtamil hain.

In ahaadees ko ijtemaai taur par un ke shobe aur tarjame ke saath yaad karaayein, Jaise hadees No. 1: Imaaniyaat par **Ad deenu yusrun** .

Tarjama : Deen aasaan hai. Neez in hadeeson par amal karne ki targeeb bhi dete rahein.

حفظ حدیث کے تحت ۱۵ حدیثیں

ترجمے کے ساتھ دی گئی ہیں، جو دین کے

مشہور پانچ شعبے: ایمانیات، عبادات،

معاملات، معاشرت اور اخلاقیات پر

مشتمل ہیں۔

ان احادیث کو اجتماعی طور پر ان کے

شعبے اور ترجمے کے ساتھ یاد کرائیں، جیسے

حدیث نمبر ۱: ایمانیات پر **أَلَدِّينُ يُسْرُ**۔

ترجمہ: دین آسان ہے۔

نیز ان حدیثوں پر عمل کرنے کی ترغیب

بھی دیتے رہیں۔

Sabaq 1

Hadees No. ① Imaaniyaat par

سبق ۱

حدیث نمبر ① ایمانیات پر

Ad deenu yusun

[Sho'ab-ul-Imaan : 3881,
An Abi Hurairah ؓ]

الدِّينُ يُسْرُ

[شعب الایمان: ۳۸۸۱، عن ابی ہریرہ رضی اللہ عنہما]

Tarjama : Deen aasaan hai.

ترجمہ: دین آسان ہے۔

دستخط والدین

دستخط معلم

تاریخ

۶ چھ مہینے میں ۲۰ دن پڑھائیں

Sabaq 2

Hadees No. ② Ibaadaat par

سبق ۲

حدیث نمبر ② عبادات پر

Miftaahul jannatiş şalaah

[Tirmizi : 4, An Jaabir ؓ]

مِفْتَاحُ الْجَنَّةِ الصَّلَاةُ

[ترمذی: ۴، عن جابر رضی اللہ عنہما]

Tarjama : Jannat ki kunji
(chaabi) namaaz hai.

ترجمہ: جنت کی کنجی (چابی) نماز ہے۔

دستخط والدین

دستخط معلم

تاریخ

۷ ساتویں مہینے میں ۲۰ دن پڑھائیں

Sabaq 3

Hadees No. ③ Muaamlaat par

سبق ۳

حدیث نمبر ③ معاملات پر

Man gashsha falaisa
minnaa

[Tirmizi : 1315, An Abi Hurairah ؓ]

مَنْ غَشَّ فَلَيْسَ مِنَّا

[ترمذی: ۱۳۱۵، عن ابی ہریرہ رضی اللہ عنہما]

Tarjama : Jo dhoka de woh
ham (musalmaanon) mein se
nahin.ترجمہ: جو دھوکہ دے وہ ہم (مسلمانوں)
میں سے نہیں۔

دستخط والدین

دستخط معلم

تاریخ

۸ آٹھویں مہینے میں ۲۰ دن پڑھائیں



۲ - حدیث 2 - Hadees

[Hifz-e-Hadees] [حفظ حدیث]



Sabaq 4

Hadees No. ④ Muaasharat par

سبق ۴
حدیث نمبر ④ معاشرت پر

Assalaamu qablal kalaam

السَّلَامُ قَبْلَ الْكَلَامِ

[Tirmizi : 2699, An Jaabir رضی اللہ عنہما] [ترمذی: ۲۶۹۹، عن جابر رضی اللہ عنہما]

Tarjama : Baat karne se pehle
salaam karo.

ترجمہ: بات کرنے سے پہلے سلام کرو۔

دستخط والدین

دستخط معلم

تاریخ

۹ نویں مہینے میں ۲۰ دن پڑھائیں

Sabaq 5

Hadees No. ⑤ Akhlaaqiyaat par

سبق ۵
حدیث نمبر ⑤ اخلاقیات پر

'Alaikum bişşidq

عَلَيْكُمْ بِالصِّدْقِ

[Muslim : 6805, An Abullaah
Bin Masood رضی اللہ عنہما] [مسلم: ۶۸۰۵، عن عبداللہ بن مسعود رضی اللہ عنہما]

Tarjama : Hamesha sach
baat kaho.

ترجمہ: ہمیشہ سچ بات کہو۔

دستخط والدین

دستخط معلم

تاریخ

۱۰ دسویں مہینے میں ۲۰ دن پڑھائیں



۳ - عقائد و مسائل 3 - Aqaaid-o-Masaail



[عقائد] [Aqaaid]

Ta'areef

تعریف

Aqaaid : Aadmi jin Deeni baaton par dil se yaqeen rakhta hai, un ko "Aqaaid" kehte hain.

عقائد: آدمی جن دینی باتوں پر دل سے یقین رکھتا ہے، ان کو "عقائد" کہتے ہیں۔

Targeebi Baat

ترغیبی بات

Qur'aan :

قرآن: إِنَّ الَّذِينَ آمَنُوا وَعَمِلُوا الصَّالِحَاتِ لَهُمْ جَنَّاتُ النَّعِيمِ ۝

[Sura-e-Luqmaan : 8] [سورۃ لقمان: ۸]

Tarjama : Be shak jo log Imaan laaye aur unhon ne nek amal kiye un ke liye nematon ke baagaat honge.

ترجمہ: بے شک جو لوگ ایمان لائے اور انہوں نے نیک عمل کیے ان کے لیے نعمتوں کے باغات ہوں گے۔

Hadees : Allah ke Rasool ﷺ ne farmaaya : Jo shakhs gawaahi de ke Allah ke alaawa koi ma'abood nahin aur Hazrat Muhammad ﷺ Allah ke Rasool hain, to Allah Ta'ala us par jahannam ki aag ko haraam kar dega.

حدیث: اللہ کے رسول ﷺ نے فرمایا: جو شخص گواہی دے کہ اللہ کے علاوہ کوئی معبود نہیں اور حضرت محمد ﷺ اللہ کے رسول ہیں، تو اللہ تعالیٰ اس پر جہنم کی آگ کو حرام کر دے گا۔

[Muslim : 151, An Ubaadah Bin Saamit رَضِيَ اللهُ عَنْهُ]

[مسلم: ۱۵۱، ابن عباس بن السامت رَضِيَ اللهُ عَنْهُ]



Aqeeda musalmaan ke liye woh bunyaadi cheez hai jis par poore Deen ki imarat khadi hoti hai. Jis ka aqeeda jitna sahi aur mazboot hoga, us ka amal bhi utna hi sahi aur mazboot hoga aur jis ka aqeeda jitna kamzor hoga, us ka amal bhi utna hi kamzor hoga. Lihaaza aqeede ko sahi karna aur dil ke yaqeen ko mazboot banaana har musalmaan ke liye zaroori hai.

عقیدہ مسلمان کے لیے وہ بنیادی چیز ہے جس پر پورے دین کی عمارت کھڑی ہوتی ہے۔ جس کا عقیدہ جتنا صحیح اور مضبوط ہوگا، اُس کا عمل بھی اتنا ہی صحیح اور مضبوط ہوگا اور جس کا عقیدہ جتنا کمزور ہوگا، اس کا عمل بھی اتنا ہی کمزور ہوگا۔ لہذا عقیدے کو صحیح کرنا اور دل کے یقین کو مضبوط بنانا ہر مسلمان کے لیے ضروری ہے۔

Hidaayat Baraay-e-Ustaaz

ہدایت برائے استاذ

Aqaaid mein Islaam ke 2 kalime : Kalima-e-Taiyyibah aur Kalima-e-Shahaadat ma'a tarjama diye gaye hain, in ko ijtemaai taur par padhaayein. Kalime yaad karaane ke saath saath is baat ko bhi wazeh kiya jaaye ke in mein maujood tamaam cheezon par dil se yaqeen rakhna aur zabaan se iqraar karna zaroori hai.

عقائد میں اسلام کے ۲ کلمے: کلمہ طیبہ اور کلمہ شہادت مع ترجمہ دیے گئے ہیں، ان کو اجتماعی طور پر پڑھائیں۔ کلمے یاد کرانے کے ساتھ ساتھ اس بات کو بھی واضح کیا جائے کہ ان میں موجود تمام چیزوں پر دل سے یقین رکھنا اور زبان سے اقرار کرنا ضروری ہے۔



۳ - عقائد و مسائل

3 - Aqaaid-o-Masaail

[عقائد] [Aqaaid]

Sabaq 1

Kalima-e-Taiyyibah

کلمہ طیبہ

سبق ۱

La ilaaha illallaahu

لَا إِلَهَ إِلَّا اللَّهُ

Muhammadur rasoolullaah

مُحَمَّدٌ رَسُولُ اللَّهِ

[Mu'ajam-e-Sageer : 992, An Umar رضی اللہ عنہ]

[مجم صغیر: ۹۹۲، عن عمر رضی اللہ عنہ]

Tarjama : Allah ke siwa koi ma'abood nahin, (Hazrat) Muhammad (صلی اللہ علیہ وسلم) Allah ke Rasool hain.

ترجمہ: اللہ کے سوا کوئی معبود نہیں، (حضرت) محمد (صلی اللہ علیہ وسلم) اللہ کے رسول ہیں۔

دستخط والدین

دستخط معلم

تاریخ

۲۱ مئی میں ۴۰ دن پڑھائیں

Sabaq 2

Kalima-e-Shahaadat

کلمہ شہادت

سبق ۲

Ash-hadu allaa ilaaha

أَشْهَدُ أَنْ لَا إِلَهَ إِلَّا اللَّهُ

illallaahu wa ash-hadu

وَأَشْهَدُ أَنَّ مُحَمَّدًا عَبْدُهُ

anna Muhammadan

'abduhoo wa rasooluh

وَرَسُولُهُ

[Mustadrak : 9, An Abullaah Bin Amr Bin Aas رضی اللہ عنہما]

[مشترک: ۹، عن عبد اللہ بن عمرو بن العاص رضی اللہ عنہما]

Tarjama: Main gawaahi deta hoon ke Allah ke siwa koi ma'abood nahin aur main gawaahi deta hoon ke (Hazrat) Muhammad (صلی اللہ علیہ وسلم) Allah ke bande aur us ke Rasool hain.

ترجمہ: میں گواہی دیتا ہوں کہ اللہ کے سوا کوئی معبود نہیں اور میں گواہی دیتا ہوں کہ (حضرت) محمد (صلی اللہ علیہ وسلم) اللہ کے بندے اور اُس کے رسول ہیں۔

دستخط والدین

دستخط معلم

تاریخ

۳۴ مئی میں ۶۰ دن پڑھائیں



Ta'areef

تعریف

Namaaz : Ek Khaas andaaz mein Allah ke saamne apni bandagi ka izhaar karne ko "Namaaz" kehte hain.

نماز: ایک خاص انداز میں اللہ کے سامنے اپنی بندگی کا اظہار کرنے کو "نماز" کہتے ہیں۔

Targeebi Baat

ترغیبی بات

Hadees : Allah ke Rasool ﷺ ne farmaaya : Namaaz Deen ka sutoon hai.

[Sho'abul Imaan : 2807, An Umar رضی اللہ عنہما]

Hadees : Allah ke Rasool ﷺ ne farmaaya : Jannat ki kunji Namaaz hai.

[Tirmizi : 4, An Jaabir رضی اللہ عنہما]

Hadees : Allah ke Rasool ﷺ ne farmaaya : Meri aankhon ki thhandak Namaaz mein rakhi gayi hai.

[Mustadrak : 2676, An Anas رضی اللہ عنہما]

Namaaz Deen ki sab se ahem ibaadat hai, Namaaz ki paabandi par Allah Ta'ala ne magfirat ke wa'ade farmaaye hain, Namaaz padhne par Allah Ta'ala chchhi zindagi aur rozi mein barkat ata farmaate hain, Lihaaza Namaaz ko seekh kar sahi tareeqe par padhna aur us ka ehtemaam karna har musalmaan par zaroori hai.

حدیث: اللہ کے رسول ﷺ نے فرمایا: نماز دین کا ستون ہے۔

[شعب الایمان : ۲۸۰۷، عن عمر رضی اللہ عنہما]

حدیث: اللہ کے رسول ﷺ نے فرمایا: جنت کی کنجی نماز ہے۔

[ترمذی : ۴، عن جابر رضی اللہ عنہما]

حدیث: اللہ کے رسول ﷺ نے فرمایا: میری آنکھوں کی ٹھنڈک نماز میں رکھی گئی ہے۔

[مستدرک : ۲۶۷۶، عن انس رضی اللہ عنہما]

نماز دین کی سب سے اہم عبادت ہے، نماز کی پابندی پر اللہ تعالیٰ نے مغفرت کے وعدے فرمائے ہیں، نماز پڑھنے پر اللہ تعالیٰ اچھی زندگی اور روزی میں برکت عطا فرماتے ہیں، لہذا نماز کو سیکھ کر صحیح طریقے پر پڑھنا اور اس کا اہتمام کرنا ہر مسلمان پر ضروری ہے۔



Hidaayat Baraay-e-Ustaaaz

ہدایت برائے استاذ

Is mazmoon se hamaara mansha yeh hai ke har taalib-e-ilm sahi tareeqe par wuzu karne waala aur Namaaz padhne waala ban jaaye. Namaaz mein padhi jaane waali cheezon ko yaad karaane ke saath saath masnoon tareeqe ke mutaabiq "Wuzu aur Namaaz ke tareeqe" ko saamne rakh kar talba ko wuzu aur Namaaz ki mashq hafte mein ek martaba karaana hai. Wuzu aur Namaaz ki amali mashq ijtemaai karaayein, is ki soorat yeh hogi ke pehle hafte mein ek martaba amali taur par khud kar ke bataayein aur phir har hafte talba se us ki mashq karaate rahein. Tamaam Kalimaat-e-Namaaz (Sana, Tashahhud, Ruku aur Sajde ki tasbeehaat wagaira) ijtemaai taur par zabaani yaad karaayein.

اس مضمون سے ہمارا منشا یہ ہے کہ ہر طالب علم صحیح طریقے پر وضو کرنے والا اور نماز پڑھنے والا بن جائے۔ نماز میں پڑھی جانے والی چیزوں کو یاد کرانے کے ساتھ ساتھ مسنون طریقے کے مطابق ”وضو اور نماز کے طریقے“ کو سامنے رکھ کر طلبہ کو وضو اور نماز کی مشق ہفتے میں ایک مرتبہ کرانا ہے۔ وضو اور نماز کی عملی مشق اجتماعی کرائیں، اس کی صورت یہ ہوگی کہ پہلے ہفتے میں ایک مرتبہ عملی طور پر خود کر کے بتائیں اور پھر ہر ہفتے طلبہ سے اس کی مشق کراتے رہیں۔ تمام کلمات نماز (ثنا، تشہد، رکوع اور سجدے کی تسبیحات وغیرہ) اجتماعی طور پر زبانی یاد کرائیں۔



● Talba se wuzu ki mashq is taur par karaai jaaye ke tamaam talba ko haoz ya wuzu khaane par le ja kar ek taalib-e-ilm se wuzu karwaaya jaaye aur "Wuzu ke Tareeqe" ke mutaabiq taalib-e-ilm tamaam sunan-o-faraaiz ko mukammal kar raha hai ya nahin; munh, haath, pair baraabar dho raha hai ya nahin aur sar ka masah sahi kar raha hai ya nahin, is ki nigraani ki jaaye aur doosre talba ko is ki taraf mutawajja kiya jaaye.

● Talba se Namaaz ki mashq is taur par karaai jaaye ke un ko safon mein khada kar diya jaaye, aage ladkon ki saf lagaai jaaye aur peechhe ladkiyon ki aur ustaaz buland aawaaz se poori Namaaz safon ke darmiyaan chalte huwe padhaaye aur talba ki nigraani bhi karta rahe. Yaani un ke khade hone, Ruku aur Sajda karne ke tareeqe ko dekhta rahe aur un ki galtiyan ko durust karta rahe. Ustaaz ke saath talba bhi buland aawaaz se padhein. Jaise ustaaz

● طلبہ سے وضو کی مشق اس طور پر کرائی جائے کہ تمام طلبہ کو حوض یا وضو خانے پر لے جا کر ایک طالب علم سے وضو کروایا جائے اور ”وضو کے طریقے“ کے مطابق طالب علم تمام سنن و فرائض کو مکمل کر رہا ہے یا نہیں؛ منہ، ہاتھ، پیر برابر دھورہا ہے یا نہیں اور سر کا مسح صحیح کر رہا ہے یا نہیں، اس کی نگرانی کی جائے اور دوسرے طلبہ کو اس کی طرف متوجہ کیا جائے۔

● طلبہ سے نماز کی مشق اس طور پر کرائی جائے کہ ان کو صفوں میں کھڑا کر دیا جائے، آگے لڑکوں کی صف لگائی جائے اور پیچھے لڑکیوں کی اور استاذ بلند آواز سے پوری نماز صفوں کے درمیان چلتے ہوئے پڑھائے اور طلبہ کی نگرانی بھی کرتا رہے۔ یعنی ان کے کھڑے ہونے، رکوع اور سجدہ کرنے کے طریقے کو دیکھتا رہے اور ان کی غلطیوں کو درست کرتا رہے۔ استاذ کے ساتھ طلبہ بھی بلند آواز سے پڑھیں۔ جیسے استاذ



Allaahu akbar kahe to talba bhi Allaahu akbar kahein. Jab ustaaz Sana padhe to talba bhi Sana padhein. Jaise ustaaz padhe Subhaana-kallaahumma to talba padhein Subhaana kallaahumma ustaaz padhe Wabihamdika.. to talba padhein Wabihamdika aakhir tak. Isi tarah ustaaz tamaam kalimaat ko padhaata rahe aur talba un ko dohraate rahein. Isi tarah padhaane ke andaaz mein mashq karaai jaaye.

Is ke baad kisi taalib-e-ilm ko Imaam bana kar Namaaz padhwaai jaaye. Isi tarateeb se baari baari har taalib-e-ilm se Namaaz padhwaai jaaye aur khud paabandi se nigraani karta rahe ke talba sunnat tareeqe ke mutaabiq Namaaz padh rahe hain ya nahin? Ruku, sajda wagaira sahi kar rahe hain ya nahin? Is tarah mashq karaane se har taalib-e-ilm sahi tareeqe par Namaaz seekh lega. Agar koi taalib-e-ilm darmiyaan saal mein aaye to us ko bhi Namaaz ki mashq mein shaamil kar liya jaaye.

Note : "Tarkeeb-e-Namaaz" ke zimn mein Namaaz ka jo tareeqa diya gaya hai woh bade talba ke liye hai.

اللَّهُ أَكْبَرُ کہے تو طلبہ بھی اللَّهُ أَكْبَرُ کہیں۔ جب استاذ ثنا پڑھے تو طلبہ بھی ثنا پڑھیں۔ جیسے استاذ پڑھے سُبْحَانَكَ اللَّهُمَّ.... تو طلبہ پڑھیں سُبْحَانَكَ اللَّهُمَّ.....، استاذ پڑھے وَيَحْمَدُكَ... تو طلبہ پڑھیں وَيَحْمَدُكَ... آخر تک۔ اسی طرح استاذ تمام کلمات کو پڑھاتا رہے اور طلبہ ان کو دہراتے رہیں۔ اسی طرح پڑھانے کے انداز میں مشق کرائی جائے۔

اس کے بعد کسی طالب علم کو امام بنا کر نماز پڑھوائی جائے۔ اسی ترتیب سے باری باری ہر طالب علم سے نماز پڑھوائی جائے اور خود پابندی سے نگرانی کرتا رہے کہ طلبہ سنت طریقے کے مطابق نماز پڑھ رہے ہیں یا نہیں؟ رکوع، سجدہ وغیرہ صحیح کر رہے ہیں یا نہیں؟ اس طرح مشق کرانے سے ہر طالب علم صحیح طریقے پر نماز سیکھ لے گا۔ اگر کوئی طالب علم درمیان سال میں آئے تو اس کو بھی نماز کی مشق میں شامل کر لیا جائے۔

نوٹ: "ترکیب نماز" کے ضمن میں نماز کا جو طریقہ دیا گیا ہے وہ بڑے طلبہ کے لیے ہے۔



Sabaq 1

Kalimaat-e-Namaaz

سبق ۱ کلمات نماز

Takbeer-e-Tahreema
(Namaaz ko shuru karte waqt kahe) :

تکبیر تحریمہ (نماز کو شروع کرتے وقت کہے):

Allaahu akbar

اللَّهُ أَكْبَرُ

[Tirmizi : 238, An Abi Sa'eed راجعاً علیہ]

[ترمذی: ۲۳۸، عن ابی سعید رضی اللہ عنہما]

Ruku ki tasbeeh :

رکوع کی تسبیح:

Subhaana rabbiyal 'azeem

سُبْحَانَ رَبِّيَ الْعَظِيمِ

[Tirmizi : 261, An Ibn-e-Mas'ood راجعاً علیہ]

[ترمذی: ۲۶۱، عن ابن مسعود رضی اللہ عنہما]

Tasmee'a

(Ruku se uthhte huwe kahe):

تسمیع (رکوع سے اٹھتے ہوئے کہے):

Sami'allaahu liman hamidah

سَمِعَ اللَّهُ لِمَنْ حَمِدَهُ

[Bukhaari : 722, An Abi Hurairah راجعاً علیہ]

[بخاری: ۷۲۲، عن ابی ہریرہ رضی اللہ عنہما]

Tahmeed

(Jab seedha khada ho jaaye to kahe) :

تحمید (جب سیدھا کھڑا ہو جائے تو کہے):

Rabbanaa lakal hamd

رَبَّنَا لَكَ الْحَمْدُ

[Bukhaari : 722, An Abi Hurairah راجعاً علیہ]

[بخاری: ۷۲۲، عن ابی ہریرہ رضی اللہ عنہما]

Sajde ki tasbeeh :

سجدے کی تسبیح:

Subhaana rabbiyal a'ala

سُبْحَانَ رَبِّيَ الْأَعْلَى

[Tirmizi : 261, An Ibn-e-Mas'ood راجعاً علیہ]

[ترمذی: ۲۶۱، عن ابن مسعود رضی اللہ عنہما]

۳ - عقائد و مسائل

3 - Aqaaid-o-Masaail

[Namaaz] [نماز]



Salaam :

سلام:

Assalaamu a'laikum
wa rahmatullaah

السَّلَامُ عَلَيْكُمْ وَرَحْمَةُ اللَّهِ

[Tirmizi : 295, An Ibn-e-Mas'ood رَحْمَةُ اللَّهِ عَلَيْكَ] [ترمذی: ۲۹۵، عن ابن مسعود رَحْمَةُ اللَّهِ عَلَيْكَ]

دستخط والدین

دستخط معلم

تاریخ

دن پڑھائیں

۳۰

مہینے میں

۲

۱

Sabaq 2

Sana

شنا

سبق ۲

Subḥānakallaahumma
wabiḥamdika wa
tabaarakasmuka
wa ta'aalaa jadduka walaa
ilaaha gairuk

سُبْحَانَكَ اللَّهُمَّ وَبِحَمْدِكَ
وَتَبَارَكَ اسْمُكَ وَتَعَالَى
جَدُّكَ وَلَا إِلَهَ غَيْرُكَ

[Tirmizi : 242, An Abi Sa'eed رَحْمَةُ اللَّهِ عَلَيْكَ] [ترمذی: ۲۴۲، عن ابی سعید رَحْمَةُ اللَّهِ عَلَيْكَ]

دستخط والدین

دستخط معلم

تاریخ

دن پڑھائیں

۳۰

تیسرے مہینے میں

۳

Sabaq 3 Tashahhud
(Attahiyyaat)

سبق ۳ تشهد (التحيات)

Attahiyyaatu lillaahi
waṣṣalawaatu
waṭṭaiyyibaatu,
assalaamu 'alaika
aiyyuhannabiyyu
waraḥmatullaahi

التَّحِيَّاتُ لِلَّهِ وَالصَّلَاةُ
وَالطَّيِّبَاتُ، السَّلَامُ عَلَيْكَ
أَيُّهَا النَّبِيُّ وَرَحْمَةُ اللَّهِ



wabarakaatuh,
assalaamu 'alainaa
wa'ala 'ibaadil-
laahiṣṣaaliḥeen, ashhadu
allaa ilaaha illallaahu
wa ashhadu anna
Muḥammadan 'abduhoo
warasooluh

وَبَرَكَاتُهُ، اَلسَّلَامُ عَلَيْنَا
وَعَلَىٰ عِبَادِ اللّٰهِ الصّٰلِحِيْنَ،
اَشْهَدُ اَنْ لَا اِلٰهَ اِلَّا اللّٰهُ
وَأَشْهَدُ اَنَّ مُحَمَّدًا عَبْدُهُ
وَرَسُوْلُهُ

[Bukhaari : 1202, An Ibn-e-Mas'ood رَضِيَ اللهُ عَنْهُ]

[بخاری: ۱۲۰۲، عن ابن مسعود رَضِيَ اللهُ عَنْهُ]

دستخط والدین

دستخط معلم

تاریخ

دن پڑھائیں

۴۰

مہینے میں

۵

۴

Wuzu ka tareeqa

وضو کا طریقہ

Namaaz padhne se pehle paaki haasil karna zaroori hai. Is paaki ko "Wuzu" kehte hain. [Shaami : 1/223, Kitaabuttahaarah, Sunanul Wuzu]

نماز پڑھنے سے پہلے پاکی حاصل کرنا ضروری ہے۔ اس پاکی کو "وضو" کہتے ہیں۔ [شامی: ۱/۲۲۳، کتاب الطہارہ، سنن الوضو]

① Sab se pehle Allah ko khush karne aur paak hone ki niyyat karna. [Bukhaari : 1, An Umar رَضِيَ اللهُ عَنْهُ ; Shaami : 1/272, Kitaabuttahaarah, Sunanul Wuzu]

① سب سے پہلے اللہ کو خوش کرنے اور پاک ہونے کی نیت کرنا۔ [بخاری: ۱، عن عمر بن الخطاب رَضِيَ اللهُ عَنْهُ؛ شامی: ۱/۲۷۲، کتاب الطہارہ، سنن الوضو]

② Paak aur saaf paani se wuzu karna. [Abu Daawood : 83, An Abi Hurairah رَضِيَ اللهُ عَنْهُ ; Shaami : 2/20, Baabul Miyaah]

② پاک اور صاف پانی سے وضو کرنا۔ [ابوداؤد: ۸۳، عن ابی ہریرہ رَضِيَ اللهُ عَنْهُ؛ شامی: ۲/۲۰، باب المیاء]

③ Bismillaah keh kar wuzu shuru karna. [Nasai : 78, An Anas رَضِيَ اللهُ عَنْهُ ; Shaami : 1/278, Kitaabuttahaarah, Sunanul Wuzu]

③ "بِسْمِ اللّٰهِ" کہہ کر وضو شروع کرنا۔ [نسائی: ۷۸، عن انس بن مالک رَضِيَ اللهُ عَنْهُ؛ شامی: ۱/۲۷۸، کتاب الطہارہ، سنن الوضو]

۳ - عقائد و مسائل

3 - Aqaaid-o-Masaail

[Namaaz] [نماز]



④ Donon haath gatton tak teen martaba dhona.

[Bukhaari : 159, An Usmaan Bin Affaan رَضِيَ اللهُ عَنْهُ ; Shaami : 1/286, Kitaabuttahaarah, Sunanul Wuzu]

④ دونوں ہاتھ گٹوں تک تین مرتبہ دھونا۔

[بخاری: ۱۵۹، عن عثمان بن عفان رَضِيَ اللهُ عَنْهُ؛ شامی: ۱/۲۸۶، کتاب الطہارہ، سنن الوضو]

⑤ Miswaak karna aur agar miswaak na ho to ungli se daant saaf karna.

[Bukhaari : 887, An Abi Hurairah رَضِيَ اللهُ عَنْهُ ; Sunan-e- Kubra, Baihaqi:179 An Anas رَضِيَ اللهُ عَنْهُ ; Shaami : 1/296, 302, Kitaabuttahaarah, Sunanul Wuzu]

⑤ مسواک کرنا اور اگر مسواک نہ ہو تو انگلی سے دانت صاف کرنا۔

[بخاری: ۸۸۷، عن ابی ہریرہ رَضِيَ اللهُ عَنْهُ؛ سنن کبریٰ بیہقی: ۱۷۹، عن انس رَضِيَ اللهُ عَنْهُ؛ شامی: ۱/۲۹۶، ۳۰۲، کتاب الطہارہ، سنن الوضو]

⑥ Teen martaba kulli karna.

[Bukhaari : 159, An Usmaan Bin Affaan رَضِيَ اللهُ عَنْهُ ; Shaami : 1/306, Kitaabuttahaarah, Sunanul Wuzu]

⑥ تین مرتبہ کلی کرنا۔

[بخاری: ۱۵۹، عن عثمان بن عفان رَضِيَ اللهُ عَنْهُ؛ شامی: ۱/۳۰۶، کتاب الطہارہ، سنن الوضو]

⑦ Teen martaba naak mein paani daalna aur baayein haath ki chhoti ungli se naak saaf karna.

[Bukhaari : 185, An Abdullaah Bin Zaid رَضِيَ اللهُ عَنْهُ ; Shaami : 1/306, 308, Kitaabuttahaarah, Sunanul Wuzu]

⑦ تین مرتبہ ناک میں پانی ڈالنا اور بائیں ہاتھ کی چھوٹی انگلی سے ناک صاف کرنا۔

[بخاری: ۱۸۵، عن عبداللہ بن زید رَضِيَ اللهُ عَنْهُ؛ شامی: ۱/۳۰۶، کتاب الطہارہ، سنن الوضو]

⑧ Teen martaba munh dhona, ek kaan ki lau se doosre kaan ki lau tak aur peshani ke baalon se daadhi ki haddi ke neeche tak.

[Bukhaari : 159, An Usmaan Bin Affaan رَضِيَ اللهُ عَنْهُ ; Shaami : 1/235, Kitaabuttahaarah, Arkaanul Wuzu; 1/315, Kitaabuttahaarah, Sunanul Wuzu]

⑧ تین مرتبہ منہ دھونا، ایک کان کی لائے سے دوسرے کان کی لائے تک اور پیشانی کے بالوں سے ڈاڑھی کی ہڈی کے نیچے تک۔

[بخاری: ۱۵۹، عن عثمان بن عفان رَضِيَ اللهُ عَنْهُ؛ شامی: ۱/۲۳۵، کتاب الطہارہ، ارکان الوضو: ۱/۳۱۵، کتاب الطہارہ، سنن الوضو]

⑨ Teen martaba donon haath kohniyon ke oopar tak dhona, pehle daayaan haath dhona phir baayaan haath dhona aur ungliyon ka khilaal karna.

[Bukhaari : 159, An Usmaan Bin Affaan رَضِيَ اللهُ عَنْهُ ; Shaami : 1/247, Kitaabuttahaarah, Arkaanul Wuzu ; 1/315-332, Kitaabuttahaarah, Sunanul Wuzu]

⑨ تین مرتبہ دونوں ہاتھ کہنیوں کے اوپر تک دھونا، پہلے داایاں ہاتھ دھونا پھر باایاں اور انگلیوں کا خلال کرنا۔

[بخاری: ۱۵۹، عن عثمان بن عفان رَضِيَ اللهُ عَنْهُ؛ شامی: ۱/۲۴۷، کتاب الطہارہ، ارکان الوضو: ۱/۳۱۵-۳۳۲، کتاب الطہارہ، سنن الوضو]



۳۔ عقائد و مسائل 3 - Aqaaid-o-Masaail

[Namaaz] [نماز]



- ⑩ Haath paani se geela kar ke poore sar ka, phir kaanon ka, phir gardan ka ek martaba masah karna.

[Bukhaari : 192, An Abdullaah Bin Zaid رضی اللہ عنہ; Tirmizi : 36, An Ibn-e-Abbaas رضی اللہ عنہما; Talkhees-e- Habeer : 1/288, Baab Sunanul Wuzu ; Shaami : 1/323-336, Kitaabuttahaarah, Sunanul Wuzu]

- ⑩ ہاتھ پانی سے گیلا کر کے پورے سر کا، پھر کانوں کا، پھر گردن کا ایک مرتبہ مسح کرنا۔

[بخاری : ۱۹۲، عن عبد اللہ بن زید رضی اللہ عنہ؛ ترمذی : ۳۶، عن ابن عباس رضی اللہ عنہما؛ تلخیص حیبر : ۱/۲۸۸، باب سنن الوضو؛ شامی : ۱/۳۲۳-۳۳۶، کتاب الطہارہ، سنن الوضو]

- ⑪ Teen martaba donon paaon takhnon se oopar tak dhona, pehle daayaan paaon phir baayaan aur ungliyon ka khilal karna.

[Bukhaari : 159, An Usmaan Bin Affaan رضی اللہ عنہ; Shaami : 1/247, Kitaabuttahaarah, Arkaanul Wuzu ; 1/315-332, Kitaabuttahaarah, Sunanul Wuzu]

- ⑪ تین مرتبہ دونوں پاؤں ٹخنوں سے اوپر تک دھونا، پہلے دایاں پاؤں پھر بائیں اور انگلیوں کا خلال کرنا۔

[بخاری : ۱۵۹، عن عثمان بن عفان رضی اللہ عنہ؛ شامی : ۱/۲۴۷، کتاب الطہارہ، ارکان الوضو : ۱/۳۱۵-۳۳۲، کتاب الطہارہ، سنن الوضو]

- ⑫ Chehre, haath aur pair ko achchhi tarah ragad kar dhona.

[Musnad-e-Ahmad : 16441, An Abdullaah Bin Zaid رضی اللہ عنہ ; Shaami : 1/331, Kitaabuttahaarah, Sunanul Wuzu]

- ⑫ چہرے، ہاتھ اور پیر کو اچھی طرح رگڑ کر دھونا۔ [مسند احمد : ۱۶۴۴۱، عن عبد اللہ بن زید رضی اللہ عنہ؛

شامی : ۱/۳۳۱، کتاب الطہارہ، سنن الوضو]

- ⑬ Wuzu ke baad ki dua padhna.

[Tirmizi : 55, An Umar رضی اللہ عنہ; Shaami : 1/345, Kitaabuttahaarah, Sunanul Wuzu]

- ⑬ وضو کے بعد کی دُعا پڑھنا۔

[ترمذی : ۵۵، عن عمر رضی اللہ عنہ؛ شامی : ۱/۳۴۵، کتاب الطہارہ، سنن الوضو]

Namaaz ka masnoon tareeqa

Qayaam aur donon haathon ko uthhaane ka tareeqa

- ① Takbeer-e-Tahreema ke waqt seedha khada hona aur sar ko na jhukaana.

[Sura-e-Baqarah : 238 ; Shaami : 3/479, Sunanus Salaah]

نماز کا مسنون طریقہ

قیام اور دونوں ہاتھوں کو اٹھانے کا طریقہ

- ① تکبیر تحریمہ کے وقت سیدھا کھڑا ہونا اور سر کو نہ جھکانا۔

[سورہ بقرہ : ۲۳۸؛ شامی : ۳/۴۷۹، سنن الصلاۃ]



② Takbeer-e-Tahreema ke waqt donon haathon ko kaanon tak uthhaana. (Takbeer-e-Tahreema ke waqt haathon se kaanon ka chhoona zaroori nahin hai.)

[Muslim : 891, An Maalik Bin Huwairis
[Sunanul Kubra; Shaami : 4/4, Baab Sifatis Salaah, Fas]

② تکبیر تحریمہ کے وقت دونوں ہاتھوں کو کانوں تک اٹھانا۔ (تکبیر تحریمہ کے وقت ہاتھوں سے کانوں کا چھونا ضروری نہیں ہے۔)

[مسلم : ۸۹۱، عن مالک بن حویرث رضی اللہ عنہما؛ شامی : ۴/۴، باب صفۃ الصلاۃ و فیصل
[طبرانی کبیر : ۱۱، عن ابن عمر رضی اللہ عنہما؛ شامی : ۴/۴، سنن الصلاۃ]

③ Hatheliyon ko qible ki taraf rakhna.

[Tabrani Kabir:711,An Ibn-e-Umar رضی اللہ عنہما؛
Shaami : 4/4, Sunanus Salaah]

③ ہتھیلیوں کو قبلہ کی طرف رکھنا۔

[طبرانی کبیر : ۱۱، عن ابن عمر رضی اللہ عنہما؛ شامی : ۴/۴، سنن الصلاۃ]

④ Ungliyon ko apni haalat par rakhna yaani na ziyaada khuli rakhna aur na ziyaada band rakhna.

[Sahi Ibn-e-Khuzaima : 459, An Abi Hurairah رضی اللہ عنہ؛
Shaami : 3/476, Sunanus Salaah]

④ انگلیوں کو اپنی حالت پر رکھنا یعنی نہ زیادہ کھلی رکھنا اور نہ زیادہ بند رکھنا۔

[صحیح ابن خزیمہ : ۴۵۹، عن ابی ہریرہ رضی اللہ عنہ؛
شامی : ۳/۴۷۶، سنن الصلاۃ]

⑤ Donon pairon ke darmiyaan (kam se kam chaar ungal ka) faasla rakhna aur pairon ki ungliyaan qible ki taraf rakhna.

[Nasai : 893, An Abdullaah Bin Mas'ood رضی اللہ عنہ؛
Shaami : 3/384, Bahasul Qiyaam]

⑤ دونوں پیروں کے درمیان (کم سے کم چار انگلیوں کا) فاصلہ رکھنا اور پیروں کی انگلیاں قبلہ کی طرف رکھنا۔

[نسائی : ۸۹۳، عن عبداللہ بن مسعود رضی اللہ عنہما؛
شامی : ۳/۳۸۴، بحث القیام]

⑥ Haalat-e-qayaam mein nigaah ko sajde ki jaga rakhna.

[Sunanul Kubra Lil Baihaqi : 3686, An Anas رضی اللہ عنہ؛
Shaami : 3/489, Aadaabus Salaah]

⑥ حالت قیام میں نگاہ کو سجدے کی جگہ رکھنا۔

[سنن کبریٰ بیہقی : ۳۶۸۶، عن انس رضی اللہ عنہ؛
شامی : ۳/۴۸۹، آداب الصلاۃ]

Haath baandhne ka tareeqa

① Daahine haath ki hatheli baayein haath ki hatheli ki pusht par rakhna.

[Bukhaari : 740, An Sahal Bin Sa'ad رضی اللہ عنہما؛
Shaami : 2/172, Sunanus Salaah]

ہاتھ باندھنے کا طریقہ

① داہنے ہاتھ کی ہتھیلی بائیں ہاتھ کی ہتھیلی کی پشت پر رکھنا۔

[بخاری : ۷۴۰، عن سہل بن سعد رضی اللہ عنہما؛
شامی : ۲/۱۷۲، سنن الصلاۃ]



۳ - عقائد و مسائل

3 - Aqaaid-o-Masaail

[Namaaz] [نماز]



② Chhoti ungli aur angoothhe se halqa bana kar gatte ko pakadna.

[Muatta Imaam Muhammad ma'a Sharhihi :2/62 ; Shaami : 4/19, Baab Sifatis Salaah, FasI]

② چھوٹی انگلی اور انگوٹھے سے حلقہ بنا کر گتے کو پکڑنا۔

[موطا امام محمد شرح: ۲/۶۲؛ شامی: ۱۹/۳، باب حقیقۃ الصلاۃ فیصل]

③ Beech ki teen ungliyon ko kalaai par rakhna.

[Muata Imaam Muhammad ma'a Sharhihi 2/62 ; Shaami : 4/19, Baab Sifatis Salaah, FasI]

③ بیچ کی تین انگلیوں کو کلائی پر رکھنا۔

[موطا امام محمد شرح: ۲/۶۲؛ شامی: ۱۹/۳، باب حقیقۃ الصلاۃ فیصل]

④ Naaf ke neechे haath baandhna.

[Abu Daawood : 758, An Abi Hurairah رَوَى عَنْهُ؛ Shaami : 4/18, Sunanus Salaah]

④ ناف کے نیچے ہاتھ باندھنا۔

[ابوداؤد: ۷۵۸، عن ابی ہریرہ رَوَى عَنْهُ؛ شامی: ۱۸/۳، سنن الصلاۃ]

Ruku ka tareeqa

رکوع کا طریقہ

① Ruku ki takbeer kehte huwe ruku mein jaana.

[Bukhaari : 789, An Abi Hurairah رَوَى عَنْهُ؛ Shaami :4/40, Baab Sifatis Salaah, FasI]

① رکوع کی تکبیر کہتے ہوئے رکوع میں جانا۔

[بخاری: ۷۸۹، عن ابی ہریرہ رَوَى عَنْهُ؛ شامی: ۴۰/۳، باب حقیقۃ الصلاۃ فیصل]

② Ruku mein donon haathon se ghutnon ko pakadna.

[Abu Daawood : 734, An Abi Humaid رَوَى عَنْهُ؛ Shaami : 4/40, Baab Sifatis Salaah]

② رکوع میں دونوں ہاتھوں سے گھٹنوں کو پکڑنا۔

[ابوداؤد: ۳۳۷، عن ابی حمید رَوَى عَنْهُ؛ شامی: ۴۰/۳، باب حقیقۃ الصلاۃ فیصل]

③ Ghutnon ko pakadne mein ungliyon ko khula rakhna.

[Abu Daawood : 731, An Abi Humaid رَوَى عَنْهُ؛ Shaami : 4/40, Baab Sifatis Salaah, FasI]

③ گھٹنوں کو پکڑنے میں انگلیوں کو کھلا رکھنا۔

[ابوداؤد: ۳۱۱، عن ابی حمید رَوَى عَنْهُ؛ شامی: ۴۰/۳، باب حقیقۃ الصلاۃ فیصل]

④ Pindliyon ko seedha rakhna

[Mu'ajam-e-Kabeer : 12781, An Ibn-e-Abbas رَوَى عَنْهُ؛ Shaami : 4/40, Baab Sifatis Salaah, FasI]

④ پینڈلیوں کو سیدھا رکھنا۔

[معجم کبیر: ۱۲۷۸۱، عن ابن عباس رَوَى عَنْهُ؛ شامی: ۴۰/۳، باب حقیقۃ الصلاۃ فیصل]

⑤ Peethh ko bilkul seedha rakhna.

[Bukhaari : 828, An Abi Humaid رَوَى عَنْهُ؛ Shaami : 4/40, Baab Sifatis Salaah, FasI]

⑤ پیٹھ کو بالکل سیدھا رکھنا۔

[بخاری: ۸۲۸، عن ابی حمید رَوَى عَنْهُ؛ شامی: ۴۰/۳، باب حقیقۃ الصلاۃ فیصل]



- ⑥ Sar aur kamar ko baraabar rakhna aur nigaahen qadmon par rakhna.

[Abu Daawood : 731, An Abi Humaid رضی اللہ عنہما; Shaami : 4/40, Baab Sifatis Salaah, Fas]

- ⑥ سر اور کمر کو برابر رکھنا اور نگاہیں قدموں پر رکھنا۔

[ابوداؤد: ۷۳۱، عن ابی حمید رضی اللہ عنہما؛ شامی: ۴/۴۰، باب صفۃ الصلاۃ، فصل]

- ⑦ Ruku mein kam az kam teen martaba "Subḥaana rabbial 'azeem" kehna.

[Abu Daawood : 886, An Abdullah Bin Mas'ood رضی اللہ عنہما; Shaami : 4/40, Baab Sifatis Salaah, Fas]

- ⑦ رکوع میں کم از کم تین مرتبہ "سُبْحَانَ رَبِّيَ الْعَظِيمِ" کہنا۔

[ابوداؤد: ۸۸۶، عن عبداللہ بن مسعود رضی اللہ عنہما؛ شامی: ۴/۴۰، باب صفۃ الصلاۃ، فصل]

- ⑧ Ruku se uthhte huwe Imaam ko "Sami 'allaahu liman ḥamidah" muqtadi ko "Rabbanaa Ikal ḥamd" aur akele namaaz padhne waale ka donon kehna.

[Bukhaari : 722, An Abi Hurairah رضی اللہ عنہما; Shaami : 4/49, Baab Sifatis Salaah, Fas]

- ⑧ رکوع سے اٹھتے ہوئے امام کا "سَمِعَ اللَّهُ لِمَنْ حَمِدَهُ"، مقتدی کا "رَبَّنَا لَكَ الْحَمْدُ" اور اکیلے نماز پڑھنے والے کا دونوں کہنا۔

[بخاری: ۷۲۲، عن ابی ہریرہ رضی اللہ عنہما؛ شامی: ۴/۴۹، باب صفۃ الصلاۃ، فصل]

- ⑨ Ruku se uthh kar itmenaan se bilkul seedha khada hona.

[Bukhari : 828, An Abi Humaid رضی اللہ عنہما; Shaami : 4/49, Baab Sifatis Salaah, Fas]

- ⑨ رکوع سے اٹھ کر اطمینان سے بالکل سیدھا کھڑا ہونا۔

[بخاری: ۸۲۸، عن ابی حمید رضی اللہ عنہما؛ شامی: ۴/۴۹، باب صفۃ الصلاۃ، فصل]

Note : Ruku se uthhne ke baad seedha khada hone ko "Qauma" kehte hain, yeh Qauma waajib hai, is liye is par khaas tawajja dena chaahiye.

[Bukhaari : 793, An Abi Hurairah رضی اللہ عنہما; Shaami : 3/445, Waajibaatus Salaah]

نوٹ: رکوع سے اٹھنے کے بعد سیدھا کھڑا ہونے کو "قومہ" کہتے ہیں، یہ قومہ واجب ہے، اس لیے اس پر خاص توجہ دینا چاہیے۔

[بخاری: ۷۹۳، عن ابی ہریرہ رضی اللہ عنہما؛ شامی: ۳/۴۴۵، واجبات الصلاۃ]



۳ - عقائد و مسائل

3 - Aqaaid-o-Masaail

[Namaaz] [نماز]



Sajde mein jaane ka tareeqa

- ① Takbeer kehte huwe sajde mein jaana.

[Bukhaari : 789, An Abi Hurairah رضی اللہ عنہ; Shaami : 4/54, Baab Sifatis Salaah, Fas]

- ② Sajde mein jaate waqt sar aur seene ko na jhukaana balke seedha rakhna.

[Nasai 1084, An Hakim رضی اللہ عنہ, Shaami: 4/54, Baab Sifatis Salaah, Fas]

- ③ Pehle donon ghutnon ko zameen par rakhna phir donon haathon ko, phir naak ko, phir peshaani ko.

[Abu Daawood:838, An Waail Bin Hajr رضی اللہ عنہ; Shaami : 4/45, Baab Sifatis Salaah, Fas]

Sajde ka tareeqa

- ① Donon haathon ke darmiyaan sajda karna.

[Muslim 923, An Waail Bin Hajr رضی اللہ عنہ; Shaami : 4/55, Baab Sifatis Salaah, Fas]

- ② Sajde mein naak aur peshaani donon ka zameen par rakhna.

[Muslim:1127, An Ibn-e-Abbas رضی اللہ عنہما; Shaami : 4/54, Baab Sifatis Salaah, Fas]

- ③ Sajde mein pet ko raanon se alag rakhna.

[Muslim : 1135, An Maimoonah رضی اللہ عنہا; Shaami : 4/62, Baab Sifatis Salaah, Fas]

- ④ Pehluwon ko baazuwon se alag rakhna.

[Bukhaari : 390, An Abdullah Bin Maalik رضی اللہ عنہ; Shaami : 4/62, Baab Sifatis Salaah, Fas]

سجدے میں جانے کا طریقہ

- ① تکبیر کہتے ہوئے سجدے میں جانا۔

[بخاری: ۷۸۹، عن ابی ہریرہ رضی اللہ عنہ; شامی: ۴/۵۴، باب صفۃ الصلاۃ، فصل]

- ② سجدے میں جاتے وقت سر اور سینے کو نہ جھکانا بلکہ سیدھا رکھنا۔

[نسائی: ۱۰۸۴، عن حکیم رضی اللہ عنہ; شامی: ۴/۵۴، باب صفۃ الصلاۃ، فصل]

- ③ پہلے دونوں گھٹنوں کو زمین پر رکھنا پھر دونوں ہاتھوں کو، پھر ناک کو پھر پیشانی کو۔

[ابوداؤد: ۸۳۸، عن داؤد بن جریر رضی اللہ عنہ; شامی: ۴/۴۵، باب صفۃ الصلاۃ، فصل]

سجدے کا طریقہ

- ① دونوں ہاتھوں کے درمیان سجدہ کرنا۔

[مسلم: ۹۲۳، عن داؤد بن جریر رضی اللہ عنہ; شامی: ۴/۵۵، باب صفۃ الصلاۃ، فصل]

- ② سجدے میں ناک اور پیشانی دونوں کا زمین پر رکھنا۔ [مسلم: ۱۱۲۷، عن ابن عباس رضی اللہ عنہما؛ شامی: ۴/۵۴، باب صفۃ الصلاۃ، فصل]

- ③ سجدے میں پیٹ کو رانوں سے الگ رکھنا۔ [مسلم: ۱۱۳۵، عن میمونہ رضی اللہ عنہا؛ شامی: ۴/۶۲، باب صفۃ الصلاۃ، فصل]

- ④ پہلوؤں کو بازوؤں سے الگ رکھنا۔

[بخاری: ۳۹۰، عن عبداللہ بن مالک رضی اللہ عنہ; شامی: ۴/۶۲، باب صفۃ الصلاۃ، فصل]



⑤ Kohniyon ko zameen se alag rakhna.

[Muslim : 1132, Anil Baraa رحمۃ اللہ علیہ; Maraquiul Falah : 1/132, Sunanus Salaah]

⑤ کہنیوں کو زمین سے الگ رکھنا۔

[مسلم : ۱۱۳۲، عن البراء بن عقیل رضی اللہ عنہ؛ مراقی الفلاح : ۱/۱۳۲، سنن الصلاہ] [

⑥ Sajde mein kam az kam teen martaba "Subhaana rabbiyal a'ala" padhna.

[Abu Daawood : 886, An Abdullaah Bin Mas'ood رضی اللہ عنہ; Shaami : 4/63, Baab Sifatis Salaah, Fas]

⑥ سجدے میں کم از کم تین مرتبہ "سُبْحَانَ رَبِّيَ الْأَعْلَى" پڑھنا۔

[ابوداؤد : ۸۸۶، عن عبد اللہ بن مسعود رضی اللہ عنہ؛ شامی : ۴/۶۳، باب صفۃ الصلاہ، فصل] [

⑦ Sajde ki haalat mein pairon ki ungliyon ko zameen par rakhte huwe qible ki taraf modna.

[Bukhaari : 828, An Abi Humaid Assaa'adi رضی اللہ عنہ; Shaami : 4/63, Baab Sifatis Salaah, Fas]

⑦ سجدے کی حالت میں پیروں کی انگلیوں کو زمین پر رکھتے ہوئے قبلے کی طرف موڑنا۔

[بخاری : ۸۲۸، عن ابی حمید الساعدی رضی اللہ عنہ؛ شامی : ۴/۶۳، باب صفۃ الصلاہ، فصل] [

⑧ Sajde ki haalat mein haath ki ungliyon ko mili hui rakhna.

[Sahi Ibn-e-Hibbaan : 1920, An Waail Bin Hajr رضی اللہ عنہ; Shaami : 4/63, Baab Sifatis Salaah, Fas]

⑧ سجدے کی حالت میں ہاتھ کی انگلیوں کو ملی ہوئی رکھنا۔

[صحیح ابن حبان : ۱۹۲۰، عن وائل بن حجر رضی اللہ عنہ؛ شامی : ۴/۶۳، باب صفۃ الصلاہ، فصل] [

⑨ Sajde ki haalat mein nigaahein naak par rakhna.

[Shaami : 3/489, Baab Sifatis Salaah, Fas]

⑨ سجدے کی حالت میں نگاہیں ناک پر رکھنا۔

[شامی : ۳/۴۸۹، باب صفۃ الصلاہ، فصل] [

⑩ Sajde se uthhne ki takbeer kehna.

[Bukhaari : 789, An Abi Hurairah رضی اللہ عنہ; Shaami : 4/73, Baab Sifatis Salaah, Fas]

⑩ سجدے سے اٹھنے کی تکبیر کہنا۔

[بخاری : ۷۸۹، عن ابی ہریرہ رضی اللہ عنہ؛ شامی : ۴/۷۳، باب صفۃ الصلاہ، فصل] [

Note: Donon sajdon ke darmiyaan itmenaan se baithhne ko "Jalsa" kehte hain yeh jalsa waajib hai, is liye is par khaas tawajja dena chaahiye. [Bukhaari : 793, An Abi Hurairah رضی اللہ عنہ; Shaami : 3/445, Waajibaatus Salaah]

نوٹ : دونوں سجدوں کے درمیان اطمینان سے بیٹھنے کو "جلسہ" کہتے ہیں۔ یہ جلسہ واجب ہے، اس لیے اس پر خاص توجہ دینا چاہیے۔

[بخاری : ۷۹۳، عن ابی ہریرہ رضی اللہ عنہ؛ شامی : ۳/۴۴۵، واجبات الصلاہ] [



Sajde se uthhne ka tareeqa

- ① Sajde se uthhne ke waqt bhi sar aur seene ko na jhukaana balke seedha hi rakhna.

[Shaami : 4/73, Baab Sifatis Salaah, Fasli]

- ② Sajde se uthhte waqt pehle pashaani phir naak phir donon haath phir ghutnon ko uthhaana.

[Abu Daawood : 838, An Waail Bin Hajr رَضِيَ اللهُ عَنْهُ ; Shaami : 4/55, Baab Sifatis Salaah, Fasli]

Qa'ade ka tareeqa

- ① Daayein pair ko khada rakhna aur baayein pair ko bichha kar us par baithhna aur pair ki ungliyon ko qible ki taraf rakhna.

[Abu Daawood : 783, An Aaisha رَضِيَ اللهُ عَنْهَا ; Shaami : 4/82, Baab Sifatis Salaah, Fasli]

- ② Donon haath raanon par rakhna aur nigaah goad par rakhna.

[Abu Daawood : 726, An Waail Bin Hajr رَضِيَ اللهُ عَنْهُ ; Shaami : 4/82, Baab Sifatis Salaah, Fasli ; 3/489, Aadaabus Salaah]

- ③ Qa'ade mein attahiyyaat padhna.

[Bukhaari : 1202, An Ibn-e-Mas'ood رَضِيَ اللهُ عَنْهُ ; Shaami : 4/50, Waajibaatus Salaah]

- ④ Tashahhud mein beech ki ungli aur angoothhe se halqa bana kar "Laa ilaaha" par shahaadat ki ungli ko uthhaana aur "Illallaah" par rakh dena.

[Abu Daawood : 726, An Waail Bin Hajr رَضِيَ اللهُ عَنْهُ ; Aa'alaassunan : 2/883, Shaami : 4/85, Baab Sifatis Salaah, Fasli]

سجدے سے اٹھنے کا طریقہ

- ① سجدے سے اٹھنے کے وقت بھی سر اور سینے کو نہ جھکانا بلکہ سیدھا ہی رکھنا۔

[شامی : ۴/۷۳، باب سجدۃ الصلاۃ، فصل]

- ② سجدے سے اُٹھتے وقت پہلے پیشانی پھر ناک پھر دونوں ہاتھ پھر گھٹنوں کو اٹھانا۔

[ابوداؤد : ۸۳۸، عن وائل بن حجر رَضِيَ اللهُ عَنْهُ؛ شامی : ۴/۵۵، باب سجدۃ الصلاۃ، فصل]

تعدے کا طریقہ

- ① دائیں پیر کو کھڑا رکھنا اور بائیں پیر کو بچھا کر اس پر بیٹھنا اور پیر کی انگلیوں کو قبلے کی طرف رکھنا۔

[ابوداؤد : ۷۸۳، عن عائشہ رَضِيَ اللهُ عَنْهَا؛ شامی : ۴/۸۲، باب سجدۃ الصلاۃ، فصل]

- ② دونوں ہاتھ رانوں پر رکھنا اور نگاہ گوڈ پر رکھنا۔

[ابوداؤد : ۲۶، عن وائل بن حجر رَضِيَ اللهُ عَنْهُ؛ شامی : ۴/۸۲، باب سجدۃ الصلاۃ، فصل؛ آداب الصلاۃ]

- ③ تعدے میں التحیات پڑھنا۔

[بخاری : ۱۲۰۲، عن ابن مسعود رَضِيَ اللهُ عَنْهُ؛ شامی : ۴/۵۰، واجبات الصلاۃ]

- ④ تشہد میں بیچ کی انگلی اور انگوٹھے سے حلقہ بنا کر "لَا إِلَهَ" پر شہادت کی انگلی کو اٹھانا اور "إِلَّا اللَّهُ" پر رکھ دینا۔

[ابوداؤد : ۲۶، عن وائل بن حجر رَضِيَ اللهُ عَنْهُ؛ العلماۃ : ۴/۸۸۳، شامی : ۴/۸۵، باب سجدۃ الصلاۃ، فصل]

۳ - عقائد و مسائل

3 - Aqaaid-o-Masaail

[Namaaz] [نماز]



⑤ Qa'ada-e-akheera mein Durood Shareef padhna.

[Bukhaari : 3370, An Ka'ab Bin Ujrah رَضِيَ اللهُ عَنْهُ ; Shaami : 4/91, Baab Sifatis Salaah, Fasl]

⑤ قعدہ اخیرہ میں درود شریف پڑھنا۔

[بخاری: ۳۳۷۰، عن کعب بن عجر ورضي الله عنه؛ شامی: ۴/۹۱، باب صفۃ الصلاۃ، فصل]

⑥ Durood Shareef ke baad Duaa-e-Maasoora padhna.

[Bukhaari : 834, An Abi Bakr رَضِيَ اللهُ عَنْهُ ; Shaami : 4/120, Baab Sifatis Salaah, Fasl]

⑥ درود شریف کے بعد دعائے ماثورہ پڑھنا۔

[بخاری: ۸۳۴، عن ابی بکر رضي الله عنه؛ شامی: ۴/۱۲۰، باب صفۃ الصلاۃ، فصل]

Salaam pherne ka tareeqa

سلام پھیرنے کا طریقہ

① Donon taraf salaam pherna.

[Muslim : 1343, An Sa'ad Bin Abi Waqqaas رَضِيَ اللهُ عَنْهُ ; Shaami : 4/128, Baab Sifatis Salaah, Fasl]

① دونوں طرف سلام پھیرنا۔

[مسلم: ۱۳۴۳، عن سعد بن ابی وقاص رضي الله عنه؛

شامی: ۴/۱۲۸، باب صفۃ الصلاۃ، فصل]

② Pehle daahini taraf salaam pherna phir baayein taraf.

[Muslim : 1343, An Sa'ad Bin Abi Waqqaas رَضِيَ اللهُ عَنْهُ ; Shaami : 4/128, Baab Sifatis Salaah, Fasl]

② پہلے داہنی طرف سلام پھیرنا پھر بائیں

طرف۔ [مسلم: ۱۳۴۳، عن سعد بن ابی وقاص رضي الله عنه؛

شامی: ۴/۱۲۸، باب صفۃ الصلاۃ، فصل]

③ Salaam pherte waqt gardan ko itna modna ke peechhe ke logon ko rukhsaar (gaal) nazar aa jaaye.

[Muslim : 1343, An Sa'ad Bin Abi Waqqaas رَضِيَ اللهُ عَنْهُ ; Shaami : 4/128, Baab Sifatis Salaah, Fasl]

③ سلام پھیرتے وقت گردن کو اتنا موڑنا

کہ پیچھے کے لوگوں کو رخسار (گال)

نظر آجائے۔ [مسلم: ۱۳۴۳، عن سعد بن ابی

وقاص رضي الله عنه؛ شامی: ۴/۱۲۸، باب صفۃ الصلاۃ، فصل]

④ Imaam ko muqtadiyon, farishton aur nek jinnaat ki niyyat karna.

[Aunul Ma'abood : 3/212 ; Shaami : 4/134, Baab Sifatis Salaah, Fasl]

④ امام کو مقتدیوں، فرشتوں اور نیک جنات

کی نیت کرنا۔ [عون المعبود: ۳/۲۱۲؛

شامی: ۴/۱۳۴، باب صفۃ الصلاۃ، فصل]

⑤ Muqtadi ko Imaam, farishton, nek jinnaat aur daayein baayein taraf ke muqtadiyon ki niyyat karna.

[Ibn-e-Maaja : 922 An Samurah Bin Jundub رَضِيَ اللهُ عَنْهُ ; Aunul Ma'abood : 3/212 ; Shaami : 4/135, Baab Sifatis Salaah, Fasl]

⑤ مقتدی کو امام، فرشتوں، نیک جنات

اور دائیں بائیں طرف کے مقتدیوں

کی نیت کرنا۔

[ابن ماجہ: ۹۲۲، عن سمرقین بن جبہ رضي الله عنه؛ عون المعبود: ۳/۲۱۲؛

شامی: ۴/۱۳۵، باب صفۃ الصلاۃ، فصل]



۳ - عقائد و مسائل 3 - Aqaaid-o-Masaail

[Namaaz] [نماز]



⑥ Munfarid ko sirf farishton ki niyyat karna.

[Shaami : 4/135, Baab Sifatis Salaah, Fas]

⑦ منفرد کو صرف فرشتوں کی نیت کرنا۔

[شامی : ۴/۱۳۵، باب صفۃ الصلاۃ، فصل]

⑦ Muqtadi ko Imaam ke saath saath salaam pherna.

[Bukhaari: 838, An Utbaan Bin Maalik رَضِيَ اللهُ عَنْهُ; Shaami : 4/128, Baab Sifatis Salaah, Fas]

⑧ مقتدی کو امام کے ساتھ ساتھ سلام پھیرنا۔

[بخاری : ۸۳۸، ابن عثمان بن مالک رَضِيَ اللهُ عَنْهُ؛ شامی : ۴/۱۲۸، باب صفۃ الصلاۃ، فصل]

⑧ Doosre salaam ki aawaaz ko pehle salaam ki aawaaz se past karna.

[Musannaf Ibn-e-Abi Shaibah : 3052, An Ali رَضِيَ اللهُ عَنْهُ; Shaami : 4/132, Baab Sifatis Salaah, Fas]

⑨ دوسرے سلام کی آواز کو پہلے سلام کی آواز سے پست کرنا۔

[مصنف ابن ابی شیبہ : ۳۰۵۲، عن علی رَضِيَ اللهُ عَنْهُ؛ شامی : ۴/۱۳۲، باب صفۃ الصلاۃ، فصل]

Aurton ki namaaz ka farq

عورتوں کی نماز کا فرق

① Takbeer-e-Tahreema ke waqt apne donon haath kandhon tak uthhaayein lekin haathon ko dupatte se baahar na nikaalein.

[Tabraani Kabeer : 17497, An Waail Bin Hajr رَضِيَ اللهُ عَنْهُ; Juz Ra'faulyadain Lil Bukhaari : 22, An Abde Ribah رَضِيَ اللهُ عَنْهُ; Shaami : 4/71, Baab Sifatis Salaah, Fas]

① تکبیر تحریمہ کے وقت اپنے دونوں ہاتھ کندھوں تک اٹھائیں لیکن ہاتھوں کو دوپٹے سے باہر نہ نکالیں۔

[طبرانی کبیر : ۱۷۴۹۷، عن وائل بن حجر رَضِيَ اللهُ عَنْهُ؛ جزء رفع الیدین للبخاری : ۲۲، عن عبد ربہ رَضِيَ اللهُ عَنْهُ؛ شامی : ۴/۷۱، باب صفۃ الصلاۃ، فصل]

② Aurtein seene par haath baandhein aur daahine haath ki hatheli ko baayein haath ki hatheli ki pusht par rakh dein.

[Shaami : 4/71, Baab Sifatis Salaah, Fas]

② عورتیں سینے پر ہاتھ باندھیں اور دائیں ہاتھ کی ہتھیلی کو بائیں ہاتھ کی ہتھیلی کی پشت پر رکھ دیں۔

[شامی : ۴/۷۱، باب صفۃ الصلاۃ، فصل]



③ Ruku mein aurtein thoda sa jhukein yaani sirf is qadar ke haath ghutnon tak pahonch jaaye, peethh bilkul seedhi na karein, donon haath ghutnon par rakh dein, ghutnon ko na pakdein aur jitna ho sake sukad kar ruku karein.

[Musannaf Ibne Abi Shaibah : 2778, An Ibn-e- Abbaas رضی اللہ عنہما; Shaami : 4/71, Baab Sifatiss Salaah, Fasl]

③ رکوع میں عورتیں تھوڑا سا جھکیں یعنی صرف اس قدر کہ ہاتھ گھٹنوں تک پہنچ جائے، پیٹھ بالکل سیدھی نہ کریں، دونوں ہاتھ گھٹنوں پر رکھ دیں گھٹنوں کو نہ پکڑیں اور جتنا ہو سکے سکاڑ کر رکوع کریں۔

[مصنف ابن ابی شیبہ: ۲۷۷۸، عن ابن عباس رضی اللہ عنہما؛
شامی: ۴/۱۷۱، باب صفۃ الصلاۃ، فصل]

④ Sajde mein aurtein paaon khada na karein balke daahini taraf nikaal dein (khoob simat kar aur dab kar sajda karein, pet donon raanon se aur baazu donon pehluwon se mil jaayein) aur donon kalaaiyon ko zameen par rakh dein.

[Musannaf Abdur Razzaque : 5072, An Ali رضی اللہ عنہ , (Sunan-e- Kubra Baihaqi :3324, An Ibn-e-Umar رضی اللہ عنہما , 3325, An Zaid Bin Habeeb رضی اللہ عنہ , Shaami : 4/71, Baab Sifatiss Salaah, Fasl]

④ سجدے میں عورتیں پاؤں کھڑا نہ کریں بلکہ دائیں طرف نکال دیں (خوب سمٹ کر اور دب کر سجدہ کریں، پیٹ دونوں رانوں سے اور بازو دونوں پہلوؤں سے مل جائیں) اور دونوں کلائیوں کو زمین پر رکھ دیں۔

[مصنف عبدالرزاق: ۵۰۷۲، عن علی رضی اللہ عنہ؛
سنن کبریٰ بیہقی: ۳۳۲۴، عن ابن عمر رضی اللہ عنہما، ۳۳۲۵،
عن زید بن حبیب رضی اللہ عنہ؛ شامی: ۴/۱۷۱، باب صفۃ الصلاۃ، فصل]

⑤ Qa'ade mein jab baithhein to donon paaon ko daahini taraf nikaal dein aur donon haathon ko raanon par rakh dein aur ungliyaan mila kar rakhein.

[Sunan-e-Kubra Baihaqi 3324 An Ibn-e-Umar رضی اللہ عنہما Musnad -e- Imaam -e- Aazam Abu Haneefa رضی اللہ عنہ: 136, An Ibne Umar رضی اللہ عنہما Shaami : 4/71, Baab Sifatiss Salaah, Fasl]

⑤ قعدے میں جب بیٹھیں تو دونوں پاؤں کو دائیں طرف نکال دیں اور دونوں ہاتھوں کو رانوں پر رکھ دیں اور انگلیاں ملا کر رکھیں۔

[سنن کبریٰ بیہقی: ۳۳۲۴، عن ابن عمر رضی اللہ عنہما،
مسند امام اعظم ابوحنیفہ رضی اللہ عنہ: ۱۳۶، عن ابن عمر رضی اللہ عنہما؛
شامی: ۴/۱۷۱، باب صفۃ الصلاۃ، فصل]



Namaaz ki Tarkeeb

نماز کی ترکیب

Namaaz padhne ke liye ba wuzu qible ki taraf rukh kar ke khada ho jaaye aur jo namaaz padhna ho us ki niyyat dil mein kar le, jaise fajr ki namaaz ya zohar ki namaaz padh raha hoon. Yeh niyyat zabaan se bhi kehna behtar hai. Niyyat karne ke baad donon haath donon kaanon ki lau tak uthha kar Takbeer-e-Tahreema "Allaahu akbar" kahe aur donon haath naaf ke neechे baandh le. Phir Sana padhe: **Subhaanaka-llaahumma wabihamdika watabaarakasmuka wa ta'aalaa jadduka walaa ilaahagairuk**, phir Ta'awwuz **A'oozubillaahi minash shaitaanirrajeem** padhe, phir Tasmiyah: **Bismillaahir rahmaanir raheem** padhe. Phir Sura-e-Faatiha Padhe :

نماز پڑھنے کے لیے با وضو قبلہ کی طرف رخ کر کے کھڑا ہو جائے اور جو نماز پڑھنا ہو اس کی نیت دل میں کر لے، جیسے فجر کی نماز یا ظہر کی نماز پڑھ رہا ہوں۔ یہ نیت زبان سے بھی کہنا بہتر ہے۔ نیت کرنے کے بعد دونوں ہاتھ دونوں کانوں کی لوتک اٹھا کر تکبیر تحریمہ "اللہ اکبر" کہے اور دونوں ہاتھ ناف کے نیچے باندھ لے۔ پھر ثنا پڑھے: **سُبْحَانَكَ اللَّهُمَّ وَبِحَمْدِكَ وَتَبَارَكَ اسْمُكَ وَتَعَالَى جَدُّكَ وَلَا إِلَهَ غَيْرُكَ**، پھر تعوذ: **أَعُوذُ بِاللَّهِ مِنَ الشَّيْطَانِ الرَّجِيمِ** پڑھے، پھر تسمیہ: **بِسْمِ اللَّهِ الرَّحْمَنِ الرَّحِيمِ** پڑھے، پھر سورہ فاتحہ پڑھے:

الْحَمْدُ لِلَّهِ رَبِّ الْعَالَمِينَ ۝ الرَّحْمَنِ الرَّحِيمِ ۝ مَلِكِ يَوْمِ الدِّينِ ۝
إِيَّاكَ نَعْبُدُ وَإِيَّاكَ نَسْتَعِينُ ۝ اِهْدِنَا الصِّرَاطَ الْمُسْتَقِيمَ ۝ صِرَاطَ
الَّذِينَ أَنْعَمْتَ عَلَيْهِمْ ۝ غَيْرِ الْمَغْضُوبِ عَلَيْهِمْ وَلَا الضَّالِّينَ ۝



Sura-e-Faatiha padhne ke baad aahista se "Aameen" kahe. Phir "Bismilla hirrahma nirraheem" padhe. Phir Qur'aan-e-Kareem ki koi Surah padhe maslan :

سورہ فاتحہ پڑھنے کے بعد آہستہ سے ”آمین“ کہے۔ پھر ”بِسْمِ اللّٰهِ الرَّحْمٰنِ الرَّحِیْمِ“ پڑھے۔ پھر قرآن کریم کی کوئی سورہ پڑھے مثلاً:

اِنَّا اَعْطَيْنٰكَ الْكُوْنُ وَاَنْحَرُ ۙ اِنْ شَاءَ رَبُّكَ ۗ اِنَّا اَعْطَيْنٰكَ الْكُوْنُ وَاَنْحَرُ ۙ اِنْ شَاءَ رَبُّكَ ۗ

Phir "Allaahu akbar" kehte huwe ruku mein jaaye, phir ruku ki tasbeeh "Subhaana rabbiyal 'azeem" kam se kam teen martaba padhe, phir "Sami'allaahu liman hamidah" kehte huwe itmenaan se seedha khada ho jaaye, Phir "Rabbanaa lakal hamd" kahe, agar Imaam ke peechhe ho to Imaam ke "Sami'allaahu liman hamidah" kehne ke baad "Rabbanaa lakal hamd" kahe. phir "Allaahu akbar" kehte huwe sajde mein jaaye aur sajde ki tasbeeh "Subhaana rabbiyal a'ala" kam az kam teen martaba padhe, Phir "Allaahu akbar" kehte huwe itmenaan se baithh jaaye, phir "Allaahu akbar" kehte huwe doosre sajde mein jaaye aur sajde ki tasbeeh

پھر ”اللّٰهُ اَكْبَرُ“ کہتے ہوئے رکوع میں جائے، پھر رکوع کی تسبیح ”سُبْحَانَ رَبِّيَ الْعَظِيْمِ“ کم سے کم تین مرتبہ پڑھے، پھر ”سَمِعَ اللّٰهُ لِمَنْ حَمِدَهُ“ کہتے ہوئے اطمینان سے سیدھا کھڑا ہو جائے، پھر ”رَبَّنَا لَكَ الْحَمْدُ“ کہے، اگر امام کے پیچھے ہو تو امام کے ”سَمِعَ اللّٰهُ لِمَنْ حَمِدَهُ“ کہنے کے بعد ”رَبَّنَا لَكَ الْحَمْدُ“ کہے، پھر ”اللّٰهُ اَكْبَرُ“ کہتے ہوئے سجدے میں جائے اور سجدے کی تسبیح ”سُبْحَانَ رَبِّيَ الْاَعْلٰی“ کم از کم تین مرتبہ پڑھے، پھر ”اللّٰهُ اَكْبَرُ“ کہتے ہوئے اطمینان سے بیٹھ جائے، پھر ”اللّٰهُ اَكْبَرُ“ کہتے ہوئے دوسرے سجدے میں جائے اور سجدے کی تسبیح



۳ - عقائد و مسائل 3 - Aqaaid-o-Masaail

[Namaaz] [نماز]



“Subhaana rabbiyal a’alaa” kam az kam teen martaba padhe, phir “Allaahu akbar” kehte huwe doosri rakat ke liye seedha khada ho jaaye. Phir isi tarah “Bismillaah...” padhe aur “Sura-e-Faatiha...” aur phir “Bismillaah...” padh kar koi surah padhe maslan :

”سُبْحَانَ رَبِّيَ الْأَعْلَى“ کم از کم تین مرتبہ پڑھے، پھر ”اللَّهُ أَكْبَرُ“ کہتے ہوئے دوسری رکعت کے لیے سیدھا کھڑا ہو جائے۔ پھر اسی طرح ”بِسْمِ اللّٰهِ.....“ پڑھے اور سورۃ فاتحہ اور پھر ”بِسْمِ اللّٰهِ.....“ پڑھے کر کوئی سورۃ پڑھے مثلاً :

قُلْ هُوَ اللَّهُ أَحَدٌ ۝ اللَّهُ الصَّمَدُ ۝ لَمْ يَلِدْ ۝ وَلَمْ يُولَدْ ۝

وَلَمْ يَكُنْ لَهُ كُفُوًا أَحَدٌ ۝

aur isi tarah doosri rakat poori kar ke qa'ade mein baithh jaaye.

Phir Tashahhud padhe : “Attahiyyaatu lillaahi...” aakhir tak. Jab “Ash-hadu” par pahonche to beech ki ungli aur angoothhe se halqa bana le “laa ilaaha” kehte huwe shahaadat ki ungli uthaaye aur “Ilallaah” par ungli jhuka de magar halqe ki haalat ko namaaz ke akheer tak barqaraar rakhe, phir Durood Shareef

اور اسی طرح دوسری رکعت پوری کر کے قعدے میں بیٹھ جائے۔

پھر تہجد پڑھے ”التَّحِيَّاتُ لِلَّهِ...“ آخر تک۔ جب ”أَشْهَدُ“ پر پہنچے تو بیچ کی انگلی اور انگوٹھے سے حلقہ بنا لے ”لَا إِلَهَ“ کہتے ہوئے شہادت کی انگلی اٹھائے اور ”إِلَّا اللَّهُ“ پر انگلی جھکا دے مگر حلقے کی حالت کو نماز کے اخیر تک برقرار رکھے، پھر درود شریف



padhe "Allaahumma Ṣalli 'alaa Muhammadin..." aakhir tak, phir Duaa-e-Maasoora padhe, "Allaahumma innee zalamtu nafsi..." aakhir tak, phir "Assalaamu 'alaikum wa rahmatullaah" kehte huwe pehle daayein jaanib salaam phere phir baayein jaanib, is tarah do rakat namaaz poori hui.

Agar teen ya chaar rakat waali namaaz padh raha ho to "Attahiyyaat" ke baad fauran teesri rakat ke liye khada ho jaaye aur (farz namaaz ke alaawa) bataaye huwe tareeqe ke mutaabiq baqiya rakatein poori kar ke Qa'ada-e-Akheera mein baithh jaaye aur Attahiyyaat, Durood Shareef aur Duaa-e-Maasoora padhne ke baad salaam pher kar namaaz mukammal kare albatta farz namaaz ki teesri aur chauthi rakat mein sirf Sura-e-Faatiha padhe aur koi surah na padhe.

پڑھے "اللَّهُمَّ صَلِّ عَلَى مُحَمَّدٍ..." آخر تک، پھر دعائے ماثورہ پڑھے "اللَّهُمَّ إِنِّي ظَلَمْتُ نَفْسِي..." آخر تک، پھر "السَّلَامُ عَلَيْكُمْ وَرَحْمَةُ اللَّهِ" کہتے ہوئے پہلے دائیں جانب سلام پھیرے پھر بائیں جانب، اس طرح دو رکعت نماز پوری ہوئی۔

اگر تین یا چار رکعت والی نماز پڑھ رہا ہو تو "التَّحِيَّاتُ" کے بعد فوراً تیسری رکعت کے لیے کھڑا ہو جائے اور (فرض نماز کے علاوہ) بتائے ہوئے طریقے کے مطابق بقیہ رکعتیں پوری کر کے قعدہ اخیرہ میں بیٹھ جائے اور التحیات، درود شریف اور دعائے ماثورہ پڑھنے کے بعد سلام پھیر کر نماز مکمل کرے البتہ فرض نماز کی تیسری اور چوتھی رکعت میں صرف سورہ فاتحہ پڑھے اور کوئی سورہ نہ پڑھے۔



Ta'areef

تعریف

Asmaa-e-Husna : Allah Ta'ala ke naamon ko "Asmaa-e-Husna" kehte hain.

اسمائے حسنیٰ : اللہ تعالیٰ کے ناموں کو "اسمائے حسنیٰ" کہتے ہیں۔

Targeebi Baat

ترغیبی بات

قرآن : **وَلِلّٰهِ الْاَسْمَاءُ الْحُسْنٰی فَادْعُوْهُ بِهَا**

[سورۃ اعراف: ۱۸۰] [Sura-e-A'araaf : 180]

Tarjama : Allah Ta'ala ke achchhe achchhe naam hain tum un naamon se use pukaaro.

ترجمہ : اللہ تعالیٰ کے اچھے

اچھے نام ہیں تم ان ناموں سے اسے پکارو۔

Hadees : Rasoolullaah ﷺ ne farmaaya : Be shak Allah Ta'ala ke Ninaanve naam hain. Jo Allah Ta'ala ke in naamon ko yaad karega, Jannat mein daakhil hoga.

حدیث : رسول اللہ ﷺ نے فرمایا:

بے شک اللہ تعالیٰ کے ننانوے نام ہیں۔

جو اللہ تعالیٰ کے ان ناموں کو یاد کرے گا، جنت میں داخل ہوگا۔

[Muslim : 6986, An Abi Hurairah رضی اللہ عنہما]

[مسلم: ۶۹۸۶، عن ابی ہریرہ رضی اللہ عنہما]

Allah Ta'ala ke sifaati naamon mein bhi zabardast taaqat-o-taaseer hai aur un ko yaad karne ke bade fazaail hain aur in naamon ko padh kar jo dua maangi jaaye woh zaroor qabool hoti hai.

اللہ تعالیٰ کے صفاتی ناموں میں بھی زبردست طاقت و تاثیر ہے اور ان کو یاد کرنے کے بڑے فضائل ہیں اور ان ناموں کو پڑھ کر جو دعا مانگی جائے وہ ضرور قبول ہوتی ہے۔

Hidaayat Baraay-e-Ustaaz

ہدایت برائے استاذ

Is saal Allah Ta'ala ke 15 sifaati naam diye gaye hain. In naamon ko zikr karne ki tarteeb is tarah hai ke har maheene ke naamon ke saath guzishta maheene ke naam bhi diye gaye hain. Taake taalib-e-ilm awwal ta aakhir tarteeb ke saath aasaani se yaad kar sake. In ko bhi ijtemaai taur par hi padhaayein.

اس سال اللہ تعالیٰ کے ۱۵ صفاتی نام دیے گئے ہیں۔ ان ناموں کو ذکر کرنے کی ترتیب اس طرح ہے کہ ہر مہینے کے ناموں کے ساتھ گذشتہ مہینے کے نام بھی دیے گئے ہیں۔ تاکہ طالب علم اول تا آخر ترتیب کے ساتھ آسانی سے یاد کر سکے۔ ان کو بھی اجتماعی طور پر ہی پڑھائیں۔



۳ - عقائد و مسائل

3 - Aqaaid-o-Masaail

[Asmaa-e-Husna] [اسمائے حسنیٰ]

الرَّحْمَنُ
الرَّحِيمُ
الْجَبَّارُ
الْقُدُّوسُ

Sabaq 1 Asmaa-e-Husna 1,2,3

سبق ۱ اسمائے حسنیٰ ۱، ۲، ۳

هُوَ اللهُ الَّذِي لَا إِلَهَ إِلَّا هُوَ

HUWALLAAHULLAZI LA ILAAHA ILLA HUWA

الْمَلِكُ

AL MALIKU

الرَّحِيمُ

AR RAHEEMU

الرَّحْمَنُ

AR RAHMAANU

هُوَ اللهُ الَّذِي لَا إِلَهَ إِلَّا هُوَ الرَّحْمَنُ الرَّحِيمُ الْمَلِكُ

HUWALLAAHULLAZI LA ILAAHA ILLA HUWAR RAHMAANUR RAHEEMUL MALIKU

دستخط والدین

دستخط معلم

تاریخ

دن پڑھائیں

۲۵

مہینے میں

۷

۶

Sabaq 2 Asmaa-e-Husna 4,5,6,7

سبق ۲ اسمائے حسنیٰ ۴، ۵، ۶، ۷

الْمُهَيِّمِينَ

ALMUHAIMINU

الْمُؤْمِنِينَ

AL MU'MINU

السَّلَامُ

AS SALAAMU

الْقُدُّوسُ

AL QUDDOOSU

هُوَ اللهُ الَّذِي لَا إِلَهَ إِلَّا هُوَ الرَّحْمَنُ الرَّحِيمُ الْمَلِكُ

HUWALLAAHULLAZI LA ILAAHA ILLA HUWAR RAHMAANUR RAHEEMUL MALIKUL

الْقُدُّوسُ السَّلَامُ الْمُؤْمِنِينَ الْمُهَيِّمِينَ

QUDDOOSUS SALAAMUL MU'MINUL MUHAIMINU

دستخط والدین

دستخط معلم

تاریخ

دن پڑھائیں

۲۵

مہینے میں

۸

۷

Sabaq 3 Asmaa-e-Husna

8,9,10,11

سبق ۳ اسمائے حسنیٰ ۸، ۹، ۱۰، ۱۱

الْخَالِقُ

AL KHAALIQU

الْمُتَكَبِّرُ

AL MUTAKABBIRU

الْجَبَّارُ

AL JABBAARU

الْعَزِيزُ

AL AZEEZU

هُوَ اللهُ الَّذِي لَا إِلَهَ إِلَّا هُوَ الرَّحْمَنُ الرَّحِيمُ الْمَلِكُ الْقُدُّوسُ

HUWALLAAHULLAZI LA ILAAHA ILLA HUWAR-RAHMAANUR RAHEEMUL MALIKUL QUDDOOSUS

السَّلَامُ الْمُؤْمِنُ الْمُهَيَّبُ الْعَزِيزُ الْجَبَّارُ الْمُتَكَبِّرُ الْخَالِقُ

SALAAMUL MU'MINUL MUHAIMINUL 'AZEEZUL JABBAARUL MUTAKABBIRUL KHAALIQU

دستخط والدین

دستخط معلم

تاریخ

دن پڑھائیں

۲۵

۹

۸

Sabaq 4 Asmaa-e-Husna

12,13,14,15

سبق ۴ اسمائے حسنیٰ ۱۲، ۱۳، ۱۴، ۱۵

الْقَهَّارُ

AL QAHHAARU

الْغَفَّارُ

AL GAFFAARU

الْمُصَوِّرُ

AL MUŞAWWIRU

الْبَارِئُ

AL BAARI'U

هُوَ اللهُ الَّذِي لَا إِلَهَ إِلَّا هُوَ الرَّحْمَنُ الرَّحِيمُ الْمَلِكُ الْقُدُّوسُ

HUWALLAAHULLAZI LA ILAAHA ILLA HUWAR-RAHMAANUR RAHEEMUL MALIKUL QUDDOOSUS

السَّلَامُ الْمُؤْمِنُ الْمُهَيَّبُ الْعَزِيزُ الْجَبَّارُ الْمُتَكَبِّرُ الْخَالِقُ

SALAAMUL MU'MINUL MUHAIMINUL 'AZEEZUL JABBAARUL MUTAKABBIRUL KHAALIQU

الْبَارِئُ الْمُصَوِّرُ الْغَفَّارُ الْقَهَّارُ

BAARI'UL MUSAWWIRUL GAFFAARUL QAHHAARU

دستخط والدین

دستخط معلم

تاریخ

دن پڑھائیں

۲۵

۱۰

۹



Ta'areef

تعریف

Masaail : Deen ki woh baatein jin mein amal ka tareeqa ya us ka sahi aur galat hona bataaya jaaye un ko "Masaail" kehte hain.

مسائل : دین کی وہ باتیں جن میں عمل کا طریقہ یا اس کا صحیح اور غلط ہونا بتایا جائے ان کو "مسائل" کہتے ہیں۔

Targeebi Baat

ترغیبی بات

Hadees : Allah ke Rasool ﷺ ne farmaaya : Ilm ka haasil karna har musalmaan par farz hai. [Ibn-e-Maaja : 224, An Anas رضی اللہ عنہما]

حدیث : اللہ کے رسول ﷺ نے فرمایا: علم کا حاصل کرنا ہر مسلمان پر فرض ہے۔

[ابن ماجہ: ۲۲۴، عن انس رضی اللہ عنہما]

Hadees : Allah ke Rasool ﷺ ne farmaaya : Allah Ta'ala jis shakhs ke saath bhalaai ka irada farmaate hain us ko Deen ki samajh de dete hain.

حدیث : اللہ کے رسول ﷺ نے فرمایا: اللہ تعالیٰ جس شخص کے ساتھ بھلائی کا ارادہ فرماتے ہیں اس کو دین کی سمجھ دے دیتے ہیں۔

[بخاری: ۱۷، عن معاویہ رضی اللہ عنہما]

[Bukhaari : 71, An Mu'aawiya رضی اللہ عنہما]

Ilm Imaan waale ke liye Allah Ta'ala ki badi nemat hai. Ilm ki wajah se insaan ka amal sahi hota hai aur Allah aur us ke pyaare Rasool ﷺ ke bataaye huwe tareeqe ke mutaabiq zindagi guzaarne ka sahi tareeqa bhi maaloom hota hai is liye hamein masaail ka ilm bhi haasil karna chaahiye.

علم ایمان والے کے لیے اللہ تعالیٰ کی بڑی نعمت ہے۔ علم کی وجہ سے انسان کا عمل صحیح ہوتا ہے اور اللہ اور اس کے پیارے رسول ﷺ کے بتائے ہوئے طریقے کے مطابق زندگی گزارنے کا صحیح طریقہ بھی معلوم ہوتا ہے اس لیے ہمیں مسائل کا علم بھی حاصل کرنا چاہیے۔



۳ - عقائد و مسائل 3 - Aqaaid-o-Masaail

[Masaail] [مسائل]



Hidaayat Baraay-e-Ustaaz

ہدایت برائے استاذ

Masaail ke zimn mein gusl ke faraaiz, wuzu ke faraaiz, paanch namaazein, rakaton ki ta'adaad aur sharaait-e-namaaz ko shaamil -e-nisaab kiya gaya hai. Masaail yaad karaane par khaas tawajjah dein, in ko ijtemaai taur par yaad karaayein aur mukhtalif andaaz mein sawaalaat kar ke tamaam masaail talba ko achchhi tarah zahan nashin kara dein. Khaas taur par wuzu ke faraaiz mein chehre ke hudood wagaira ko ishaaron se bhi waazeh karein taake talba is ko dekh kar achchhi tarah samajh jaayein. Neez waqtan fawaqtan pyaar muhabbat se talba ko targeeb bhi dein ke masaail ke mazmoon mein yaad ki hui baatein apne bhaai behan aur waalidain ko bataate rahein.

مسائل کے ضمن میں غسل کے فرائض، وضو کے فرائض، پانچ نمازیں، رکعتوں کی تعداد اور شرائط نماز کو شامل نصاب کیا گیا ہے۔ مسائل یاد کرانے پر خاص توجہ دیں، ان کو اجتماعی طور پر یاد کرائیں اور مختلف انداز میں سوالات کر کے تمام مسائل طلبہ کو اچھی طرح ذہن نشین کرا دیں۔ خاص طور پر وضو کے فرائض میں چہرے کے حدود وغیرہ کو اشاروں سے بھی واضح کریں تاکہ طلبہ اس کو دیکھ کر اچھی طرح سمجھ جائیں۔ نیز وقتاً فوقتاً پیار محبت سے طلبہ کو ترغیب بھی دیں کہ مسائل کے مضمون میں یاد کی ہوئی باتیں اپنے بھائی بہن اور والدین کو بتاتے رہیں۔



Sabaq 1 Gusl ke faraaiz

سبق ۱ غسل کے فرائض

Gusl mein 3 farz hain :

غسل میں ۳ فرض ہیں :

① Munh bhar kar kulli karna.

① منہ بھر کر کئی کرنا۔

[Shaami : 1/423, Matlab fi abhaasil Gusl]

[شامی: ۱/۴۲۳، مطلب فی ابھاسیل غسل]

② Naak mein paani daalna.

② ناک میں پانی ڈالنا۔

[Shaami : 1/423, Matlab fi abhaasil Gusl]

[شامی: ۱/۴۲۳، مطلب فی ابھاسیل غسل]

③ Poore badan par is tarah paani bahaana ke ek baal baraabar bhi koi jaga sookhi na rahe.

③ پورے بدن پر اس طرح پانی بہانا کہ ایک بال برابر بھی کوئی جگہ سوکھی نہ رہے۔

[Shaami : 1/427, Matlab fi abhaasil Gusl]

[شامی: ۱/۴۲۷، مطلب فی ابھاسیل غسل]

دستخط والدین

دستخط معلم

تاریخ

دن پڑھائیں

۲۰ چھ مہینے میں

۶

Sabaq 2 Wuzu ke faraaiz

سبق ۲ وضو کے فرائض

Wuzu mein 4 farz hain:

[Sura-e-Maaidah : 6]

وضو میں ۴ فرض ہیں: [سورۃ مائدہ: ۶]

① Pshaani ke baalon se thodi ke neeche tak aur ek kaan ki lau se doosre kaan ki lau tak poora chehra dhona.

① پیشانی کے بالوں سے ٹھوڑی کے نیچے تک اور ایک کان کی لٹو سے دوسرے کان کی لٹو تک پورا چہرہ دھونا۔

[Shaami : 1/235, Arkaanul Wuzu]

[شامی: ۱/۲۳۵، ارکان الوضو]

② Donon haath kohniyon samet dhona.

② دونوں ہاتھ کہنیوں سمیت دھونا۔

[Shaami : 1/247, Arkaanul Wuzu]

[شامی: ۱/۲۴۷، ارکان الوضو]



۳ - عقائد و مسائل

3 - Aqaaid-o-Masaail

[Masaail] [مسائل]

③ Chauthai sar ka masah karna. چوتھائی سر کا مسح کرنا۔

[Shaami : 1/247, Arkaanul Wuzu] [شامی : ۱/۲۴۷، ارکان الوضو]

④ Donon paaon takhnon samet dhona. دونوں پاؤں ٹخنوں سمیت دھونا۔

[Shaami : 1/247, Arkaanul Wuzu] [شامی : ۱/۲۴۷، ارکان الوضو]

دستخط والدین

دستخط معلم

تاریخ

ساتویں مہینے میں ۲۰ دن پڑھائیں

Sabaq 3 Paanch namaazein

سبق ۳ پانچ نمازیں

Har musalmaan mard aur aurat par din bhar mein paanch namaazein farz hain:

ہر مسلمان مرد اور عورت پر دن بھر میں پانچ نمازیں فرض ہیں:

① Fajr ② Zohar ③ Asr

① فجر ② ظہر ③ عصر

④ Magrib ⑤ Isha

④ مغرب ⑤ عشا

Rakaton ki ta'adaad

رکعتوں کی تعداد

① Fajr ki namaaz mein 4 rakatein hain.

① فجر کی نماز میں ۴ رکعتیں ہیں۔

[Badaa-e-Ussanaae : 1/91, Fasl fi adadiha wa adadi rakatiha; 1/284, Assalaatul Masnoona]

[بدائع الصنائع : ۱/۹۱، فصل فی عدد ہا و عدد رکعتہا : ۱/۲۸۴، الصلاۃ المسنونہ]

② Zohar ki namaaz mein 12 rakatein hain.

② ظہر کی نماز میں ۱۲ رکعتیں ہیں۔

[Badaa-e-Ussanaae : 1/91, Fasl fi adadiha wa adadi rakatiha; 1/284, Assalaatul Masnoona]

[بدائع الصنائع : ۱/۹۱، فصل فی عدد ہا و عدد رکعتہا : ۱/۲۸۴، الصلاۃ المسنونہ]

③ Asr ki namaaz mein 8 rakatein hain.

③ عصر کی نماز میں ۸ رکعتیں ہیں۔

[Badaa-e-Ussanaae : 1/91, Fasl fi adadiha wa adadi rakatiha; 1/284, Assalaatul Masnoona]

[بدائع الصنائع : ۱/۹۱، فصل فی عدد ہا و عدد رکعتہا : ۱/۲۸۴، الصلاۃ المسنونہ]



۳ - عقائد و مسائل

3 - Aqaaid-o-Masaail

[Masaail] [مسائل]



④ Magrib ki namaaz mein
7 rakatein hain.

[Badaa-e-Ussanaae: 1/91, Fasl fi adadiha wa adadi rakatiha; 1/284, Assalaatul Masnoona]

④ مغرب کی نماز میں 7 رکعتیں ہیں۔

[بدائع الصنائع: ۱/۹۱، فصل فی عدد باو عدد رکعتہا: ۱/۲۸۴،
الصلوات المسنونہ]

⑤ Isha ki namaaz mein 17
rakatein hain.

[Badaa-e-Ussanaae: 1/91, Fasl fi adadiha wa adadi rakatiha; 1/284, Assalaatul Masnoona]

⑤ عشا کی نماز میں 17 رکعتیں ہیں۔

[بدائع الصنائع: ۱/۹۱، فصل فی عدد باو عدد رکعتہا: ۱/۲۸۴،
الصلوات المسنونہ]

دستخط والدین

دستخط معلم

تاریخ

۸ ۹ مہینہ میں ۳۰ دن پڑھائیں

Sabaq 4 Namaaz ke sharaait

سبق ۴ نماز کے شرائط

Namaaz ke baahar saat
faraaiz hain, jinhein "Sharaait"
kehte hain.

نماز کے باہر سات فرائض ہیں، جنھیں
"شرائط" کہتے ہیں۔

① Badan ka paak hona.

[Shaami : 3/242, Baab Shurootus Salaah]

① بدن کا پاک ہونا۔

[شامی: ۳/۲۴۲، باب شروط الصلاہ]

② Kapdon ka paak hona.

[Shaami : 3/242, Baab Shurootus Salaah]

② کپڑوں کا پاک ہونا۔

[شامی: ۳/۲۴۲، باب شروط الصلاہ]

③ Jaga ka paak hona.

[Shaami : 3/242, Baab Shurootus Salaah]

③ جگہ کا پاک ہونا۔

[شامی: ۳/۲۴۲، باب شروط الصلاہ]

④ Satar ka chhupaana.

[Shaami : 3/249, Baab Shurootus Salaah]

④ ستر کا چھپانا۔

[شامی: ۳/۲۴۹، باب شروط الصلاہ]

⑤ Namaaz ka waqt hona.

[Badaa-e-Ussanaae : 1/121, Fasl fi Sharaaiti Arkaanis Salaah]

⑤ نماز کا وقت ہونا۔

[بدائع الصنائع: ۱/۱۲۱، فصل فی شرائط ارکان الصلاہ]

⑥ Qible ki taraf rukh karna.

[Shaami : 3/330, Baab Shurootus Salaah]

⑥ قبلے کی طرف رخ کرنا۔

[شامی: ۳/۳۳۰، باب شروط الصلاہ]

⑦ Niyyat karna.

[Shaami : 3/285, Baab Shurootus Salaah]

⑦ نیت کرنا۔

[شامی: ۳/۲۸۵، باب شروط الصلاہ]

دستخط والدین

دستخط معلم

تاریخ

۹ ۱۰ مہینہ میں ۳۰ دن پڑھائیں



Ta'areef

تعریف

Islaami Maaloomaat : Deen-e-Islaam ki baatein jaan lene ko "Islaami Maaloomaat" kehte hain.

اسلامی معلومات : دین اسلام کی باتیں جان لینے کو "اسلامی معلومات" کہتے ہیں۔

Targeebi Baat

ترغیبی بات

Hadees : Rasoolullaah ﷺ ne irshaad farmaaya : Jo shakhs ilm haasil karne ke liye koi raasta ikhtiyar kare, to Allah Ta'ala Jannat ka raasta us ke liye aasaan kar dete hain.

[Abu Daawood : 3641, An Abi Darda رَضِيَ اللهُ عَنْهُ]

Deen ki baaton ko seekhna zaroori hai, is ke bahot fazaail hain, Jo shakhs ilm-e-Deen haasil karta hai Allah ke yahaan us ka bada maqaam

حدیث : رسول اللہ ﷺ نے ارشاد فرمایا: جو شخص علم حاصل کرنے کے لیے کوئی راستہ اختیار کرے، تو اللہ تعالیٰ جنت کا راستہ اس کے لیے آسان کر دیتے ہیں۔

دین کی باتوں کو سیکھنا ضروری ہے، اس کے بہت فضائل ہیں، جو شخص علم دین حاصل کرتا ہے اللہ کے یہاں اس کا بڑا مقام



hai, saari makhlooq ilm-e-Deen haasil karne waale ke liye magfirat ki dua karti hai, farishte taalib-e-ilm ke liye apne paron ko bichha dete hain.

ہے، ساری مخلوق علم دین حاصل کرنے والے کے لیے مغفرت کی دعا کرتی ہے، فرشتے طالب علم کے لیے اپنے پروں کو بچھا دیتے ہیں۔

Hidaayat Baraay-e-Ustaaz

ہدایت برائے استاذ

Islaami Maaloomaat mein talba ke liye sawaal-o-jawaab ke andaaz mein aqaaid, ibaadaat aur Islaam ki baatein jama ki gayi hain jin ka jaanna musalmaan ke liye zaroori hai. Saare sawaalaat ke jawaabaat ijtemaai taur par yaad kara diye jaayein.

اسلامی معلومات میں طلبہ کے لیے سوال و جواب کے انداز میں عقائد، عبادات اور اسلام کی باتیں جمع کی گئی ہیں جن کا جاننا مسلمان کے لیے ضروری ہے۔ سارے سوالات کے جوابات اجتماعی طور پر یاد کر دیے جائیں۔



Sabaq 1

سبق ۱

Sawaal : Tum kaun ho ?

سوال : تم کون ہو؟

Jawaab : Ham musalmaan hain.

جواب : ہم مسلمان ہیں۔

[Sura-e-Ahqaaf : 15] [سورۃ احقاف: ۱۵]

Sawaal : Tumhaara mazhab kya hai?

سوال : تمہارا مذہب کیا ہے؟

Jawaab : Hamaara mazhab Islaam hai.

جواب : ہمارا مذہب اسلام ہے۔

[Sura-e-Aale Imraan : 19] [سورۃ آل عمران: ۱۹]

Sawaal : Islaam kya sikhaata hai?

سوال : اسلام کیا سکھاتا ہے؟

Jawaab : Islaam sikhaata hai ke Allah ek hai, wahi Ibaadat ke laaiq hai aur Hazrat Muhammad ﷺ Allah ke bande aur us ke Rasool hain.

جواب : اسلام سکھاتا ہے کہ اللہ ایک ہے، وہی عبادت کے لائق ہے اور حضرت محمد ﷺ اللہ کے بندے اور اس کے رسول

[Bukhaari : 3435, An Ubaadah] [بخاری: ۳۴۳۵، عن عبادہ] [بخاری: ۳۴۳۵، عن عبادہ ورسول اللہ ﷺ]

Sawaal : Islaam ka kalima kya hai?

سوال : اسلام کا کلمہ کیا ہے؟

Jawaab : Islaam ka kalima Laa ilaaha illallaahu M u h a m m a d u r rasoolullaah hai.

جواب : اسلام کا کلمہ لَا إِلَهَ إِلَّا اللَّهُ مُحَمَّدٌ رَّسُولُ اللَّهِ ہے۔

[Mu'ajam-e-Sagheer : 992, An Umar] [مجمع صغیر: ۹۹۲، عن عمر] [مجمع صغیر: ۹۹۲، عن عمر ورسول اللہ ﷺ]



Sawaal : Ham ko aur chaand, sooraj, zameen -o-aasmaan aur sab cheezon ko kis ne paida kiya?

Jawaab : Ham ko aur chaand, sooraj, zameen -o-aasmaan aur sab cheezon ko Allah Ta'ala ne paida kiya.

[Sura-e-Ankaboot : 61 ; Sura-e-Sajdah : 4]

سوال : ہم کو اور چاند، سورج، زمین و آسمان اور سب چیزوں کو کس نے پیدا کیا؟

جواب : ہم کو اور چاند، سورج، زمین و آسمان اور سب چیزوں کو اللہ تعالیٰ نے پیدا کیا۔

[سورہ عنکبوت: ۶۱؛ سورہ سجدہ: ۴]

Sawaal : Rozi kaun deta hai?

Jawaab : Rozi Allah deta hai.

[Sura-e-Saba : 24]

سوال : روزی کون دیتا ہے؟

جواب : روزی اللہ دیتا ہے۔

[سورہ سبأ: ۲۴]

دستخط والدین

دستخط معلم

تاریخ

دن پڑھائیں

۳۰

مہینے میں

۲

۱

Sabaq 2

سبق ۲

Sawaal : Dua kaun sunta hai?

Jawaab : Dua Allah sunta hai.

[Sura-e-Baqarah : 186]

سوال : دُعا کون سنتا ہے؟

جواب : دُعا اللہ سنتا ہے۔

[سورہ بقرہ: ۱۸۶]

Sawaal : Zindagi aur maut kaun deta hai?

Jawaab : Zindagi aur maut Allah deta hai.

[Sura-e-Shu'araa : 81]

سوال : زندگی اور موت کون دیتا ہے؟

جواب : زندگی اور موت اللہ دیتا ہے۔

[سورہ شعراء: ۸۱]



Sawaal : Tum apna sar kis ke saamne jhukaate ho?

Jawaab : Ham apna sar sirf Allah Ta'ala ke saamne jhukaate hain. [Sura-e-Haj : 18]

سوال : تم اپنا سر کس کے سامنے جھکاتے ہو؟

جواب : ہم اپنا سر صرف اللہ تعالیٰ کے سامنے جھکاتے ہیں۔
[سورہ حج: ۱۸]

Sawaal : Qur'aan kis ki kitaab hai?

Jawaab : Qur'aan Allah Ta'ala ki kitaab hai. [Sura-e-Faatir : 29]

سوال : قرآن کس کی کتاب ہے؟

جواب : قرآن اللہ تعالیٰ کی کتاب ہے۔
[سورہ فاطر: ۲۹]

Sawaal : Qur'aan kya sikhaata hai?

Jawaab : Qur'aan duniya aur aakhirat ki tamaam b h a l a a i y a a n sikhaata hai. [Sura-e-Bani Israeel : 9]

سوال : قرآن کیا سکھاتا ہے؟

جواب : قرآن دنیا اور آخرت کی تمام بھلائیاں سکھاتا ہے۔
[سورہ بنی اسرائیل: ۹]

Sawaal : Kya marne ke baad dobara zinda hona hai?

Jawaab : Haan, marne ke baad dobara zinda hona hai. [Sura-e-Yaaseen : 79]

سوال : کیا مرنے کے بعد دوبارہ زندہ ہونا ہے؟

جواب : ہاں، مرنے کے بعد دوبارہ زندہ ہونا ہے۔ [سورہ یس: ۷۹]

Sawaal : Farishta kise kehte hain?

Jawaab : Allah Ta'ala ki nooraani makhloq ko farishta kehte hain. [Muslim : 7687, An Aaisha رضی اللہ عنہا]

سوال : فرشتہ کسے کہتے ہیں؟

جواب : اللہ تعالیٰ کی نورانی مخلوق کو فرشتہ کہتے ہیں۔
[مسلم: ۷۶۸۷، عن عائشہ رضی اللہ عنہا]



Sabaq 3

سبق ۳

Sawaal : Farishte kitne hain?

Jawaab : Farishte be shumaar hain, un ki ta'adaad Allah Ta'ala ke siwa kisi ko maaloom nahin.

[Sura-e-Muddassir : 31]

سوال : فرشتے کتنے ہیں؟

جواب : فرشتے بے شمار ہیں، ان کی تعداد اللہ تعالیٰ کے سوا کسی کو معلوم نہیں۔

[سورہ مدثر: ۳۱]

Sawaal : Mashhoor farishte kitne hain?

Jawaab : Mashhoor farishte chaar hain.

[Umdatul Qaari : 22/458]

سوال : مشہور فرشتے کتنے ہیں؟

جواب : مشہور فرشتے چار ہیں۔

[عمدة القاری: ۲۲/۴۵۸]

Sawaal : Mashhoor farishton ke naam bataao.

Jawaab : Hazrat Jibraeel علیہ السلام, Hazrat Mikaaeel علیہ السلام, Hazrat Israafeel علیہ السلام, Hazrat Izraaeel علیہ السلام.

[Umdatul Qaari : 22/458]

سوال : مشہور فرشتوں کے نام بتاؤ۔

جواب : حضرت جبرئیل علیہ السلام، حضرت میکائیل علیہ السلام، حضرت اسرافیل علیہ السلام، حضرت عزرائیل علیہ السلام۔

[عمدة القاری: ۲۲/۴۵۸]

Sawaal : Islaam ki bunyaad kitni cheezon par hai?

Jawaab : Islaam ki bunyaad paanch cheezon par hai; Kalima, Namaaz, Zakaat, Haj aur Rozah

[Bukhaari : 8, An Ibn-e- Umar رضی اللہ عنہما]

سوال : اسلام کی بنیاد کتنی چیزوں پر ہے؟

جواب : اسلام کی بنیاد پانچ چیزوں پر ہے؛ کلمہ، نماز، زکوٰۃ، حج اور روزہ۔

[بخاری: ۸، ابن عمر رضی اللہ عنہما]



Sawaal : Islaam mein sab se ahem ibaadat kaunsi hai?

سوال : اسلام میں سب سے اہم عبادت کون سی ہے؟

Jawaab : Islaam mein sab se ahem ibaadat namaaz hai.

جواب : اسلام میں سب سے اہم عبادت نماز ہے۔

[Muatta Imaam Maalik : 9, An Abdullaah Bin Umar رضی اللہ عنہما]

[مؤطا امام مالک: ۹، عن عبد اللہ بن عمر رضی اللہ عنہما]

Sawaal : Kis maheene ke roze farz hain?

سوال : کس مہینے کے روزے فرض ہیں؟

Jawaab : R a m z a a n k e maheene ke roze farz hain.

جواب : رمضان کے مہینے کے روزے فرض ہیں۔

[Sura-e-Baqarah : 185]

[سورہ بقرہ: ۱۸۵]

Sawaal : Musalmaan haj karne kahaan jaate hain?

سوال : مسلمان حج کرنے کہاں جاتے ہیں؟

Jawaab : Musalmaan haj karne Makkah Mukarramah jaate hain.

جواب : مسلمان حج کرنے مکہ مکرمہ جاتے ہیں۔

[Sura-e-Aal-e-Imraan : 96-97]

[سورہ آل عمران: ۹۶-۹۷]



Ta'areef

تعریف

Bayaan-o-Dua : Deen ki baat logon ke saamne pesh karne ko "Bayaan" kehte hain aur Allah se maangne ko "Dua" kehte hain.

بیان دُعا: دین کی بات لوگوں کے سامنے پیش کرنے کو "بیان" کہتے ہیں اور اللہ سے مانگنے کو "دعا" کہتے ہیں۔

Targeebi Baat

ترغیبی بات

Qur'aan :

حَلَقَ الْإِنْسَانَ ○ عَلَّمَهُ الْبَيَانَ ○

قرآن :

[Sura-e-Rahmaan : 3,4]

[سورہ رحمن : ۳، ۴]

Tarjama : Allah ne insaan ko paida farmaaya, use bayaan sikhaaya.

ترجمہ : اللہ نے انسان کو پیدا فرمایا، اسے بیان سکھایا۔

Hadees : Rasoolullaah ﷺ ne farmaaya : Meri baatein logon tak pahonchaao, agarche ek hi aayat ho. [Bukhaari : 3461, An Abdullaah Bin Umar رَضِيَ اللهُ عَنْهُ]

حدیث: رسول اللہ ﷺ نے فرمایا: میری باتیں لوگوں تک پہنچاؤ، اگرچہ ایک ہی آیت ہو۔ [بخاری: ۳۴۶۱، عن عبد اللہ بن عمر رَضِيَ اللهُ عَنْهُ]

Hadees : Rasoolullaah ﷺ ne farmaaya : "Dua momin ka hathyaar hai." [Musnad-e-Abi Ya'ala : 1812, An Jaabir Bin Abdullaah رَضِيَ اللهُ عَنْهُ]

حدیث: رسول اللہ ﷺ نے فرمایا: "دُعا مومن کا ہتھیار ہے۔"

[مسند ابی یعلیٰ: ۱۸۱۲، عن جابر بن عبد اللہ رَضِيَ اللهُ عَنْهُ]



Deen ki baat doosron tak pahonchaana har musalmaan ka fareeza hai aur us ka bada zariya bayaan-o-naseehat hai, Lihaaza bayaan ki aur bolne ki mashq karna chaahiye taa ke Deen ko ummat tak pahonhcha sakein. Lekin yeh saare kaam Allah ki madad aur taufeeq se hote hain, Lihaaza har kaam mein Allah se madad maangni chaahiye, Pas Dua ka tareeqa seekhna chaahiye aur Allah se khoob maangna chaahiye.

دین کی بات دوسروں تک پہنچانا ہر مسلمان کا فریضہ ہے اور اس کا بڑا ذریعہ بیان و نصیحت ہے، لہذا بیان کی اور بولنے کی مشق کرنا چاہیے تاکہ دین کو امت تک پہنچا سکیں۔ لیکن یہ سارے کام اللہ کی مدد اور توفیق سے ہوتے ہیں، لہذا ہر کام میں اللہ سے مدد مانگنی چاہیے، پس دُعا کا طریقہ سیکھنا چاہیے اور اللہ سے خوب مانگنا چاہیے۔

Hidaayat Baraay-e-Ustaaz

ہدایت برائے استاذ

Is mazmoon ka maqsad yeh hai ke taalib-e-ilm bachpan hi se Deen ki baatein logon ke saamne bila jhijak keh sake, Ibtida mein yeh bayaan talba ko yaad karaayein aur jab do maheene guzar jaayein to talba ko baari baari khada kar ke bolne ki mashq karaayein aur Qur'aani dua ko tarjame ke saath yaad kara dein.

اس مضمون کا مقصد یہ ہے کہ طالب علم بچپن ہی سے دین کی باتیں لوگوں کے سامنے بلا جھجک کہہ سکے، ابتدا میں یہ بیان طلبہ کو یاد کرائیں اور جب دو مہینے گزر جائیں تو طلبہ کو باری باری کھڑا کر کے بولنے کی مشق کرائیں اور قرآنی دُعا کو ترجمے کے ساتھ یاد کرا دیں۔

Deen ki Ahemiyat

دین کی اہمیت

**Naḥmaduhoo wa
nuṣalli 'alaa rasoolihil
kareem.....amma ba'ad !**

Mohtaram buzurgo aur dosto ! Allah ka bahot bada ehsaan hai ke jis ne hamein musalmaan banaaya aur hamein Hazrat Muhammad ﷺ ki ummat mein paida farmaaya aur sab se pyaara aur aasaan Deen ham ko diya, jis ke zariye ham apni poori zindagi Allah ke hukmon aur Nabi ﷺ ke tareeqon par guzaar sakte hain; agar ham Deen par chaleinge to us ke badle mein ham ko duniya ki achchhi zindagi aur hamesha hamesha ki jannat milegi.

Allah ham sab ko Deen par chalne ki taufeeq ata farmaaye. Aameen

نَحْمَدُهُ وَنُصَلِّي عَلَى رَسُولِهِ
الْكَرِيمِ.....أَمَّا بَعْدُ!

محترم بزرگو اور دوستو! اللہ کا بہت بڑا احسان ہے کہ جس نے ہمیں مسلمان بنایا اور ہمیں حضرت محمد ﷺ کی اُمت میں پیدا فرمایا اور سب سے پیارا اور آسان دین ہم کو دیا، جس کے ذریعے ہم اپنی پوری زندگی اللہ کے حکموں اور نبی ﷺ کے طریقوں پر گزار سکتے ہیں؛ اگر ہم دین پر چلیں گے تو اس کے بدلے میں ہم کو دنیا کی اچھی زندگی اور ہمیشہ ہمیشہ کی جنت ملے گی۔

اللہ ہم سب کو دین پر چلنے کی توفیق عطا فرمائے۔ آمین

Dua

دعا

رَبَّنَا آتِنَا فِي الدُّنْيَا حَسَنَةً وَفِي الْآخِرَةِ حَسَنَةً وَقِنَا
عَذَابَ النَّارِ

[Sura-e-Baqarah : 201]

Tarjama: Aye hamaare parwardigaar ! Ham ko duniya aur Aakhirat mein bhalaai ata farma aur ham ko jahannam ke azaab se bacha.

[سورۃ بقرہ: ۲۰۱]

ترجمہ: اے ہمارے پروردگار! ہم کو دنیا اور آخرت میں بھلائی عطا فرما اور ہم کو جہنم کے عذاب سے بچا۔

Ta'areef

تعریف

Seerat : Hamaare pyaare Nabi Hazrat Muhammad ﷺ ki zindagi ke haalaat ko "Seerat" kehte hain.

سیرت : ہمارے پیارے نبی حضرت محمد ﷺ کی زندگی کے حالات کو "سیرت" کہتے ہیں۔

Targeebi Baat

ترغیبی بات

Qur'aan :

لَقَدْ كَانَ لَكُمْ فِي رَسُولِ اللَّهِ أُسْوَةٌ حَسَنَةٌ

قرآن :

[Sura-e-Ahzaab : 21]

[سورۃ احزاب: ۲۱]

Tarjama : Haqeeqat yeh hai ke tumhaare liye Rasoolullaah ﷺ ki zaat mein ek behtareen namoona hai.

ترجمہ : حقیقت یہ ہے کہ تمہارے لیے رسول اللہ ﷺ کی ذات میں ایک بہترین نمونہ ہے۔

Hadees : Rasoolullaah ﷺ ne farmaaya : Tum mein se koi shakhs us waqt tak kaamil momin nahin ho sakta jab tak ke main us ke nazdeek us ke waalidain, bachchon aur tamaam logon se ziyaada mehboob na ho jaaon.

حدیث : رسول اللہ ﷺ نے فرمایا: تم میں سے کوئی شخص اس وقت تک کامل مومن نہیں ہو سکتا جب تک کہ میں اس کے نزدیک اس کے والدین، بچوں اور تمام لوگوں سے زیادہ محبوب نہ ہو جاؤں۔

[Bukhaari : 15, An Anas رضی اللہ عنہما]

[بخاری: ۱۵، عن انس رضی اللہ عنہما]

Huzoor ﷺ ki seerat ko jaanna aur padhna har musalmaan ke liye bahot zaroori hai taake Aap ﷺ ki zaat se muhabbat badhe aur Huzoor ﷺ ki seerat ke mutaabiq zindagi guzaar kar duniya-o-aakhirat mein kaamyab ho sake, jo Aap ﷺ ke tareeqe se hat kar zindagi guzaarega woh duniya aur aakhirat mein nuqsan uthhaayega.

حضور ﷺ کی سیرت کو جاننا اور پڑھنا ہر مسلمان کے لیے بہت ضروری ہے تاکہ آپ ﷺ کی ذات سے محبت بڑھے اور حضور ﷺ کی سیرت کے مطابق زندگی گزار کر دنیا و آخرت میں کامیاب ہو سکے، جو آپ ﷺ کے طریقے سے ہٹ کر زندگی گزارے گا وہ دنیا اور آخرت میں نقصان اٹھائے گا۔

Hidaayat Baraay-e-Ustaaz

Seerat ke is mazmoon ke tahat Islaami Maaloomaat ke tarz par sawaal-o-jawaab ka hi andaaz ikhtiyaar kiya gaya hai. Hamaare Nabi ﷺ ki zindagi ke baare mein un baaton ko jama kiya gaya hai jin ka jaanna bahot zaroori hai.

In tamaam sawaalat ke jawaabaat ko ijtemai taur par yaad kara diye jaayein.

ہدایت برائے استاذ

سیرت کے مضمون کے تحت اسلامی معلومات کے طرز پر سوال و جواب کا ہی انداز اختیار کیا گیا ہے۔ ہمارے نبی ﷺ کی زندگی کے بارے میں ان باتوں کو جمع کیا گیا ہے جن کا جاننا بہت ضروری ہے۔

ان تمام سوالات کے جوابات کو اجتماعی طور پر یاد کرا دیے جائیں۔

Sabaq 1

سبق ۱

Sawaal : Nabi kise kehte hain?

سوال : نبی کسے کہتے ہیں؟

Jawaab : Nabi Allah Ta'ala ke nek bande hote hain, jo Allah Ta'ala ke ahkaam Allah ke bandon tak pahonchaate hain.

جواب : نبی اللہ تعالیٰ کے نیک بندے ہوتے ہیں، جو اللہ تعالیٰ کے احکام اللہ کے بندوں تک پہنچاتے ہیں۔

Sawaal : Hamaare Nabi ka naam kya hai?

سوال : ہمارے نبی کا نام کیا ہے؟

Jawaab : Hamaare Nabi ka naam Hazrat Muhammad صلی اللہ علیہ وسلم hai.

جواب : ہمارے نبی کا نام حضرت محمد صلی اللہ علیہ وسلم ہے۔

[Asseeratun Nabaviyyat-ul-Ibn-e-Hishaam : 1/237]

[السيرة النبوية لابن هشام : ۱/۲۳۷]

Sawaal : Hamaare Nabi صلی اللہ علیہ وسلم kahaan paida huwe?

سوال : ہمارے نبی صلی اللہ علیہ وسلم کہاں پیدا ہوئے؟

Jawaab : Hamaare Nabi صلی اللہ علیہ وسلم Makkah Mukarramah mein paida huwe.

جواب : ہمارے نبی صلی اللہ علیہ وسلم مکہ مکرمہ میں پیدا ہوئے۔

[A'alaamun Nubuwa : 1/198]

[اعلام النبوة : ۱/۱۹۸]

Sawaal : Hamaare Nabi ﷺ kab paida huwe?

Jawaab : Hamaare Nabi ﷺ Rabi-ul-Awwal ke maheene mein peer ke din paida huwe.

[Asseeratun Nabaviyyat-ul-Ibn-e-Hishaam : 1/294]

سوال : ہمارے نبی ﷺ کب پیدا ہوئے؟

جواب : ہمارے نبی ﷺ ربیع الاول کے مہینے میں پیر کے دن پیدا ہوئے۔

[السيرة النبوية لابن هشام: ۲۹۴/۱]

Sawaal : Hamaare Nabi ﷺ ke waalid ka naam kya hai?

Jawaab : Hamaare Nabi ﷺ ke waalid ka naam Abdullaah hai.

[Asseeratun Nabaviyyat-ul-Ibn-e-Hishaam : 1/294]

سوال : ہمارے نبی ﷺ کے والد کا نام کیا ہے؟

جواب : ہمارے نبی ﷺ کے والد کا نام عبد اللہ ہے۔

[السيرة النبوية لابن هشام: ۲۹۴/۱]

Sawaal : Hamaare Nabi ﷺ Ki waalida ka naam kya hai?

Jawaab : Hamaare Nabi ﷺ ki waalida ka naam Aamina hai.

[Asseeratun Nabaviyyat-ul-Ibn-e-Hishaam : 1/305]

سوال : ہمارے نبی ﷺ کی والدہ کا نام کیا ہے؟

جواب : ہمارے نبی ﷺ کی والدہ کا نام آمنہ ہے۔

[السيرة النبوية لابن هشام: ۳۰۵/۱]

Sabaq 2

سبق ۲

Sawaal : Hamaare Nabi ﷺ ke dada ka naam kya hai?

سوال : ہمارے نبی ﷺ کے دادا کا نام کیا ہے؟

Jawaab : Hamaare Nabi ﷺ ke dada ka naam Abdul Muttalib hai.

جواب : ہمارے نبی ﷺ کے دادا کا نام عبدالمطلب ہے۔

[Asseeratun Nabaviyyat-ul-Ibn-e-Hishaam : 1/305]

[السيرة النبوية لابن هشام: ۱/۳۰۵]

Sawaal : Hamaare Nabi ﷺ ke chacha (jinhon ne Aap ﷺ ki parwarish ki) ka naam kya hai?

سوال : ہمارے نبی ﷺ کے چچا (جنہوں نے آپ ﷺ کی پرورش کی) کا نام کیا ہے؟

Jawaab : Hamaare Nabi ﷺ ke chacha ka naam (jinhon ne Aap ﷺ ki parwarish ki) Abu Taalib hai.

جواب : ہمارے نبی ﷺ کے چچا کا نام (جنہوں نے آپ ﷺ کی پرورش کی) ابوطالب ہے۔

[Asseeratun Nabaviyyat-ul-Ibn-e-Hishaam : 1/318]

[السيرة النبوية لابن هشام: ۱/۳۱۸]

Sawaal : Hamaare Nabi ﷺ ke kitne bete the?

سوال : ہمارے نبی ﷺ کے کتنے بیٹے تھے؟

Jawaab : Hamaare Nabi ﷺ ke teen bete the;

جواب : ہمارے نبی ﷺ کے تین بیٹے تھے؛

① Abdullaah رضی اللہ عنہ ،

① عبد اللہ رضی اللہ عنہ ② قاسم رضی اللہ عنہ

② Qaasim رضی اللہ عنہ ،

③ ابراہیم رضی اللہ عنہ۔

③ Ibraheem رضی اللہ عنہ .

[Asseeratun Nabaviyyat-ul-Ibn-e-Kaseer:1/264]

[السيرة النبوية لابن كثير: ۱/۲۶۴]

Sawaal : Hamaare Nabi ﷺ
ki kitni betiyaan
theein?

Jawaab : Hamaare Nabi
ﷺ ki chaar
betiyaan theein;

- ① Zainab رضی اللہ عنہا ،
- ② Ruqaiyya رضی اللہ عنہا ،
- ③ Umme Kulsum رضی اللہ عنہا
- ④ Faatima رضی اللہ عنہا .

[Asseeratul Nabaviyyat-ul-Ibn-e-
Hishaam 1/264, An Ibn-e-Abbas رضی اللہ عنہما]

سوال : ہمارے نبی ﷺ کی کتنی بیٹیاں
تھیں؟

جواب : ہمارے نبی ﷺ کی چار بیٹیاں
تھیں؛ ① زینب رضی اللہ عنہا ،

② رقیہ رضی اللہ عنہا ③ ام کلثوم رضی اللہ عنہا ،
④ فاطمہ رضی اللہ عنہا ۔

[السيرة النبوية لابن هشام: ۱/۲۶۴، عن ابن عباس رضی اللہ عنہما]

Sawaal : Hamaare Nabi ﷺ
ki umr mubaarak
kitni thi?

Jawaab : Hamaare Nabi ﷺ
ki umr mubaarak 63
saal thi.

[Bukhaari : 4466, An Aaisha رضی اللہ عنہا]

سوال : ہمارے نبی ﷺ کی عمر مبارک
کتنی تھی؟

جواب : ہمارے نبی ﷺ کی عمر مبارک
۶۳ سال تھی۔

[بخاری: ۴۴۶۶، عن عائشہ رضی اللہ عنہا]

Sawaal : Hamaare Nabi ﷺ
ko nubuvvat kab
mili?

Jawaab : Hamaare Nabi
ﷺ ko nubuvvat
40 saal ki umr
mein mili.

[Bukhaari : 3851, An Abdullaah Bin
Abbaas رضی اللہ عنہما]

سوال : ہمارے نبی ﷺ کو نبوت کب
ملی؟

جواب : ہمارے نبی ﷺ کو نبوت ۴۰ سال
کی عمر میں ملی۔

[بخاری: ۳۸۵۱، عن عبد اللہ بن عباس رضی اللہ عنہما]

Sabaq 3

سبق ۳

Sawaal : Arab ke log hamaare Nabi ﷺ ko kya kehte the?

سوال : عرب کے لوگ ہمارے نبی ﷺ کو کیا کہتے تھے؟

Jawaab : Arab ke log hamaare Nabi ﷺ ko Saadiq (sachcha) aur Ameen (amaanat-daar) kehte the.

جواب : عرب کے لوگ ہمارے نبی ﷺ کو صادق (سچا) اور امین (امانت دار) کہتے تھے۔

[Annubuwwa wal Ambiyaa fil Qur'aan Wassunnah : 1/ 94]

[النبوۃ والانبیاء فی القرآن والسنة: ۱/۹۴]

Sawaal : Hamaare Nabi ﷺ Makkah mein kitne saal rahe?

سوال : ہمارے نبی ﷺ مکہ میں کتنے سال رہے؟

Jawaab : Hamaare Nabi ﷺ Makkah mein 53 saal rahe.

جواب : ہمارے نبی ﷺ مکہ میں ۵۳ سال رہے۔

[Bukhaari : 3851, An Abdullaah Bin Abbaas رضی اللہ عنہما]

[بخاری: ۳۸۵۱، عن عبد اللہ بن عباس رضی اللہ عنہما]

Sawaal : Hamaare Nabi ﷺ Madinah mein kitne saal rahe?

سوال : ہمارے نبی ﷺ مدینہ میں کتنے سال رہے؟

Jawaab : Hamaare Nabi ﷺ Madinah mein 10 saal rahe.

جواب : ہمارے نبی ﷺ مدینہ میں ۱۰ سال رہے۔

[Bukhaari : 3851, An Abdullaah Bin Abbaas رضی اللہ عنہما]

[بخاری: ۳۸۵۱، عن عبد اللہ بن عباس رضی اللہ عنہما]

Sawaal : Sab se aakhri nabi kaun hain?

سوال : سب سے آخری نبی کون ہیں؟

Jawaab : Sab se aakhri nabi Hazrat Muhammad ﷺ hain.

جواب : سب سے آخری نبی حضرت محمد ﷺ ہیں۔

[Abu Daawood : 4252, An Sobaan رضی اللہ عنہ]

[ابوداؤد: ۴۲۵۲، عن ثوبان رضی اللہ عنہ]

Sawaal : Kya hamaare Nabi
ﷺ ke baad koi
nabi aayega?

سوال : کیا ہمارے نبی ﷺ کے بعد
کوئی نبی آئے گا؟

Jawaab : Hamaare Nabi ﷺ
ke baad koi nabi
nahin aayega.

جواب : ہمارے نبی ﷺ کے بعد کوئی
نبی نہیں آئے گا۔

[Abu Daawood : 4252, An Soabaan ﷺ]

[ابوداؤد: ۴۲۵۲، عن ثوبان رضی اللہ عنہما]

Sawaal : Jin logon par nabi
bheje jaate hain un
logon ko kya kaha
jaata hai?

سوال : جن لوگوں پر نبی بھیجے جاتے ہیں
ان لوگوں کو کیا کہا جاتا ہے؟

Jawaab : Jin logon par nabi
bheje jaate hain un
logon ko us nabi ki
ummat kaha jaata
hai.

جواب : جن لوگوں پر نبی بھیجے جاتے ہیں
ان لوگوں کو اس نبی کی اُمت کہا
جاتا ہے۔ [القاموس المحیط: لفظ اُمت]

[Alqamoos-ul-Muheet : Lafz Ummah]

Sawaal : Ham kis Nabi ki
ummat hain?

سوال : ہم کس نبی کی اُمت ہیں؟

Jawaab : H a m H a z r a t
Muhammad ﷺ ki
ummat hain.

جواب : ہم حضرت محمد ﷺ کی اُمت
ہیں۔



Ta'areef

تعریف

Aasaan Deen : Allah Ta'ala ke hukm aur Nabi ﷺ ke tareeqe par zindagi guzaarne ko "Deen" kehte hain.

آسان دین : اللہ تعالیٰ کے حکم اور نبی ﷺ کے طریقے پر زندگی گزارنے کو ’دین‘ کہتے ہیں۔

Targeebi Baat

ترغیبی بات

Hadees : Huzoor ﷺ ne farmaaya : Deen aasaan hai.

حدیث : حضور ﷺ نے فرمایا: دین آسان ہے۔

[Sho'ab-ul-Imaan : 3881, An-Abi Hurairah رَضِيَ اللهُ عَنْهُ]

[شعب الایمان : ۳۸۸۱، عن ابی ہریرہ رضی اللہ عنہ]

Allah Ta'ala ne tamaam insaanon ki kaamyabi Deen mein rakhi hai, aur Deen har insaan ki bunyaadi zaroorat hai jaise paani har insaan ki zaroorat hai, lihaaza Deen ko achchhi tarah seekhna aur us ke mutaabiq zindagi guzaarna chaahiye, Allah Ta'ala ne Deen ko itna aasaan banaaya hai ke har ek is par amal kar sakta hai.

اللہ تعالیٰ نے تمام انسانوں کی کامیابی دین میں رکھی ہے، اور دین ہر انسان کی بنیادی ضرورت ہے جیسے پانی ہر انسان کی ضرورت ہے، لہذا دین کو اچھی طرح سیکھنا اور اس کے مطابق زندگی گزارنا چاہیے، اللہ تعالیٰ نے دین کو اتنا آسان بنایا ہے کہ ہر ایک اس پر عمل کر سکتا ہے۔



Deen ke paanch shobe hain: Imaaniyaat, Ibaadaat, Muaamlaat, Muaasharat aur Akhlaaqiyaat. Jab in paanch shobon ke saath kaamil Deen zindagi mein aayega, to Allah Ta'ala ki taraf se kaamyabi ka wa'ada poora hoga.

دین کے پانچ شعبے ہیں: ایمانیات، عبادات، معاملات، معاشرت اور اخلاقیات۔ جب ان پانچ شعبوں کے ساتھ کامل دین زندگی میں آئے گا، تو اللہ تعالیٰ کی طرف سے کامیابی کا وعدہ پورا ہوگا۔

Hidaayat Baraay-e-Ustaaz

ہدایت برائے استاذ

Talba ki tarbiyat ko madd-e-nazar rakhte huwe Aasaan Deen ke mazmoon mein is baat ko samjhaaya gaya hai keh Deen, Namaaz, Roze ke alaawa poori zindagi Allah Ta'ala ke ahkaam aur Aap ﷺ ke tareeqe ke mutaabiq guzarne ka naam hai. Talba ke saamne is baat ko waazeh kar diya jaaye ke

طلبہ کی تربیت کو مد نظر رکھتے ہوئے آسان دین کے مضمون میں اس بات کو سمجھایا گیا ہے کہ دین، نماز روزے کے علاوہ پوری زندگی اللہ تعالیٰ کے احکام اور آپ ﷺ کے طریقے کے مطابق گزارنے کا نام ہے۔ طلبہ کے سامنے اس بات کو واضح کر دیا جائے کہ

● Imaaniyaat se muraad woh cheezein hain jin par yaqeen rakhna zaroori hai, maslan Allah ek hai, Hazrat Muhammad ﷺ Allah Ta'ala ke aakhri Nabi aur Rasool hain.

● ایمانیات سے مراد وہ چیزیں ہیں جن پر یقین رکھنا ضروری ہے، مثلاً اللہ ایک ہے، حضرت محمد ﷺ اللہ تعالیٰ کے آخری نبی اور رسول ہیں۔



○ Ibaadaat se muraad namaaz, rozah, zakaat aur haj wagaira hai. ○ عبادات سے مراد نماز، روزہ، زکوٰۃ اور حج وغیرہ ہے۔

○ Muaamlaat se muraad bechna, khareedna, koi cheez kiraaye par dena, kiraaye par lena, aapas mein ek doosre ke saath len den ka muaamla karna hai. ○ معاملات سے مراد بیچنا، خریدنا، کوئی چیز کرائے پر دینا، کرائے پر لینا، آپس میں ایک دوسرے کے ساتھ لین دین کا معاملہ کرنا ہے۔

○ Muaasharat se muraad apne maan baap, bhaai behnon, rishtedaaron, doston aur padosiyon ke saath achchha bartao karna hai. ○ معاشرت سے مراد اپنے ماں باپ، بھائی، بہنوں، رشتے داروں، دوستوں اور پڑوسیوں کے ساتھ اچھا برتاؤ کرنا ہے۔

○ Akhlaaqiyaat se muraad insaan ki androoni sifaat aur khoobiyaan, jaise achchha hona, sachcha hona wagaira hai. ○ اخلاقیات سے مراد انسان کی اندرونی صفات اور خوبیاں، جیسے اچھا ہونا، سچا ہونا وغیرہ ہے۔

Is tarbiyati mazmoon mein Hifz-e-Hadees mein di gayi hadeeson ko saamne rakh kar asbaaq banaaye gaye hain, sabaq no. 1 ke shuru mein paanchon shobon se muta'alliq jo baat di gayi hai is ko har sabaq ke shuru mein padhaayein. Har sabaq mein di gayi hidaayaat ko achchhi tarah zahan nasheen kara ke talba ko is ke mutaabiq apni zindagi guzaarne ki targeeb dein.

اس تربیتی مضمون میں حفظ حدیث میں دی گئی حدیثوں کو سامنے رکھ کر اسباق بنائے گئے ہیں، سبق نمبر 1 کے شروع میں پانچوں شعبوں سے متعلق جو بات دی گئی ہے اس کو ہر سبق کے شروع میں پڑھائیں۔ ہر سبق میں دی گئی ہدایات کو اچھی طرح ذہن نشین کر کے طلبہ کو اس کے مطابق اپنی زندگی گزارنے کی ترغیب دیں۔



Allah Ta'ala ne tamaam insaanon ki duniya ki zindagi aur aakhirat yaani marne ke baad ki zindagi ki kaamyabi Deen mein rakhi hai aur Deen ke mashhoor paanch shobe hain :

1 Imaaniyaat

2 Ibaadaat

۲ عبادات

۱ ایمانیات

3 Muaamlaat

4 Muaasharat

۴ معاشرت

۳ معاملات

5 Akhlaaqiyaat

۵ اخلاقیات

اللہ تعالیٰ نے تمام انسانوں کی دنیا کی زندگی اور آخرت یعنی مرنے کے بعد کی زندگی کی کامیابی دین میں رکھی ہے اور دین کے مشہور پانچ شعبے ہیں :

In tamaam shobon mein Allah ke hukm aur Nabi-e-Kareem ﷺ ke tareeqe par chalne ko "Deen" kehte hain.

ان تمام شعبوں میں اللہ کے حکم اور نبی کریم ﷺ کے طریقے پر چلنے کو "دین" کہتے ہیں۔

Sabaq 1

Hadees No. ① Imaaniyaat par

سبق ۱ حدیث نمبر ① ایمانیات پر

Aḍ deenu yusrun

الدِّينُ يُسْرٌ

[Sho'abul Imaan : 3881, An Abi Hurairah رَضِيَ اللهُ عَنْهُ]

[شعب الایمان: ۳۸۸۱، عن ابی ہریرہ رضی اللہ عنہ]

Tarjama : Deen Aasaan hai.

ترجمہ: دین آسان ہے۔



- Hamaara Deen (mazhab) Islaam hai. ○ ہمارا دین (مذہب) اسلام ہے۔
- Islaam bahot aasaan mazhab hai. ○ اسلام بہت آسان مذہب ہے۔
- Har shakhs Islaam par chal sakta hai. ○ ہر شخص اسلام پر چل سکتا ہے۔

دستخط والدین

دستخط معلم

تاریخ

چھٹے مہینے میں ۲۰ دن پڑھائیں

۶

Sabaq 2

Hadees No. ② Ibaadaat par

سبق ۲ حدیث نمبر ② عبادات پر

Miftaahul jannatiş şalaah

مِفْتَاحُ الْجَنَّةِ الصَّلَاةُ

[Tirmizi : 4, An Jaabir رَضِيَ اللهُ عَنْهُ]

[ترمذی: ۴، عن جابر رضي الله عنه]

Tarjama : Jannat ki kunji (chaabi) namaaz hai.

ترجمہ: جنت کی کنجی (چابی) نماز ہے۔

- Namaaz padhne se gunaah maaf hote hain. ○ نماز پڑھنے سے گناہ معاف ہوتے ہیں۔
- Namaaz padhne se Allah Ta'ala khush hote hain. ○ نماز پڑھنے سے اللہ تعالیٰ خوش ہوتے ہیں۔
- Namaaz padhne se jannat milti hai. ○ نماز پڑھنے سے جنت ملتی ہے۔

دستخط والدین

دستخط معلم

تاریخ

ساتویں مہینے میں ۲۰ دن پڑھائیں

۷



Sabaq 3

سبق ۳

Hadees No. (3) Muaamlaat par

حدیث نمبر (۳) معاملات پر

Man gashsha falaisa minnaa

مَنْ غَشَّ فَلَيْسَ مِنَّا

[Tirmizi : 1315, An Abi Hurairah رَضِيَ اللهُ عَنْهُ]

[ترمذی: ۱۳۱۵، عن ابی ہریرہ رَضِيَ اللهُ عَنْهُ]

Tarjama : Jo dhoka de woh ham (musalmaanon) mein se nahin.

ترجمہ: جو دھوکہ دے وہ ہم (مسلمانوں) میں سے نہیں۔

Dhoka dena buri baat hai.

Dhoka dena buri baat hai.

Dhoka dene se Allah Ta'ala naaraaz hote hain.

Dhoka dene se Allah Ta'ala naaraaz hote hain.

Kabhi kisi ko dhoka nahin dena chaahiye.

Kabhi kisi ko dhoka nahin dena chaahiye.

دستخط والدین

دستخط معلم

تاریخ

دن پڑھا کیں

۲۰

آٹھویں مہینے میں

۸

Sabaq 4

سبق ۴ حدیث نمبر (۴) معاشرت پر

Hadees No. (4) Muaasharat par

Assalaamu qablal kalaam

السَّلَامُ قَبْلَ الْكَلَامِ

[Tirmizi : 2699, An Jaabir رَضِيَ اللهُ عَنْهُ]

[ترمذی: ۲۶۹۹، عن جابر رَضِيَ اللهُ عَنْهُ]

Tarjama : Baat karne se pehle salaam karo.

ترجمہ: بات کرنے سے پہلے سلام کرو۔

Salaam karne se aapas mein muhabbat badhti hai.

Salaam karne se aapas mein muhabbat badhti hai.



○ Jab kisi se milo to pehle khud salaam karo. ○ جب کسی سے ملو تو پہلے خود سلام کرو۔

○ Ghar aur darsgaah mein daakhil ho to salaam karo. ○ گھر اور درس گاہ میں داخل ہو تو سلام کرو۔

دستخط والدین

دستخط معلم

تاریخ

۹ نویں مہینے میں ۲۰ دن پڑھائیں

Sabaq 5

سبق ۵ حدیث نمبر ۵ (۵) اخلاقیات پر Hadees No. 5 Akhlaaqiyaat par

'Alaikum bişşidq

عَلَيْكُمْ بِالصِّدْقِ

[Muslim : 6805, An Abdullaah Bin Mas'ood رَضِيَ اللهُ عَنْهُ]

[مسلم : ۶۸۰۵، عن عبد اللہ بن مسعود رَضِيَ اللهُ عَنْهُ]

Tarjama : Hamesha sach baat kaho.

ترجمہ : ہمیشہ سچ بات کہو۔

○ Islaam sach bolna sikhata hai. ○ اسلام سچ بولنا سکھاتا ہے۔

○ Sach bolne se Allah Ta'ala khush hote hain, is liye hamesha sach bolo. ○ سچ بولنے سے اللہ تعالیٰ خوش ہوتے ہیں، اس لیے ہمیشہ سچ بولو۔

○ Jhoot se hamesha bachte raho. ○ جھوٹ سے ہمیشہ بچتے رہو۔

دستخط والدین

دستخط معلم

تاریخ

۱۰ دسویں مہینے میں ۲۰ دن پڑھائیں



Ta'areef

تعریف

عربی : عرب کی زبان کو "عربی" کہتے ہیں۔
Arabi : Arab ki zabaan ko "Arabi" kehte hain.

Targeebi Baat

ترغیبی بات

قرآن : **قُرْآن :** اِنَّا اَنْزَلْنَاهُ قُرْءَانًا عَرَبِيًّا

[سورہ یوسف: 2] [Sura-e-Yusuf: 2]

Tarjama : Yaqeenan ham ne Qur'aan ko Arabi zabaan mein utaara.
ترجمہ : یقیناً ہم نے قرآن کو عربی زبان میں اتارا۔

Arabi zabaan se har musalmaan ko dili muhabbat aur lagao hona chaahiye aur is ko seekhne ki koshish bhi karna chaahiye, is liye ke yeh Islaami zabaan hai, Qur'aan ki zabaan hai, Allah ke Rasool ﷺ ki zabaan hai, Jannat waalon ki zabaan hai.
 عربی زبان سے ہر مسلمان کو دلی محبت اور لگاؤ ہونا چاہیے اور اس کو سیکھنے کی کوشش بھی کرنا چاہیے، اس لیے کہ یہ اسلامی زبان ہے، قرآن کی زبان ہے، اللہ کے رسول ﷺ کی زبان ہے، جنت والوں کی زبان ہے۔



Hidaayat Baraay-e-Ustaaz

ہدایت برائے استاذ

Arabi ke mazmoon mein ginti, khaane peene ki cheezon ke naam aur mutafarriqaat ko jama kiya gaya hai.

عربی کے مضمون میں گنتی، کھانے پینے کی چیزوں کے نام اور متفرقات کو جمع کیا گیا ہے۔

Is mukhtasar se nisaab ko pehle do maheenon mein padhaana hai. Talba mein Arabi zabaan se dilchaspai paida karne ke liye yeh aasaan alfaaz ijtemaai taur par yaad karaaye jaayein.

اس مختصر سے نصاب کو پہلے دو مہینوں میں پڑھانا ہے۔ طلبہ میں عربی زبان سے دلچسپی پیدا کرنے کے لیے یہ آسان الفاظ اجتماعی طور پر یاد کرائے جائیں۔

Alfaaz ke aakhri harf ko saakin kar ke yaad karaayein maslan: **saiyyaaratun** ko **saiyyaarah** padhaayein aur un ki mashq karaate waqt alfaaz ki tartheeb ko ulat palat kar poochhein.

الفاظ کے آخری حرف کو ساکن کر کے یاد کرائیں مثلاً: سَيَّارَةٌ کو سَيَّارَةٌ پڑھائیں اور ان کی مشق کراتے وقت الفاظ کی ترتیب کو الٹ پلٹ کر پوچھیں۔



٥- زبان

5 - Zabaan

[Arabi] [عربي]



Sabaq 1 A'adaad Ginti

سبق ١ اَعْدَادُ گنتی

Waaḥid

1



وَاحِدٌ ١

Iṣṣnaan

2



إِثْنَانِ ٢

Salaasah

3



ثَلَاثَةٌ ٣

Arba'ah

4



أَرْبَعَةٌ ٤

Khamsah

5



خَمْسَةٌ ٥

Arabi



۵- زبان

5 - Zabaan

[Arabi] [عربی]



Sittah

6



٦

سِتَّة

Sab'ah

7



٧

سَبْعَة

Samaaniyah

8



٨

ثَمَانِيَة

Tis'ah

9



٩

تِسْعَة

'Asharah

10



١٠

عَشْرَة

۱ پہلے مہینے میں ۱۵ دن پڑھائیں



۵- زبان

5 - Zabaan

[Arabi] [عربی]



Sabaq 2 Mutafarriqaat متفرقات

سبق ۲

Na'am

Haan



ہاں

نَعَمْ

Laa

Nahin



نہیں

لا

Haafilah

Bus



بس

حَافِلَةٌ

Saiyyarah

Kaar



کار

سَيَّارَةٌ

Mareez

Beemaar



بیمار

مَرِيضٌ

Shukran

Shukriya



شکریہ

شُكْرًا

Arabi



۵- زبان

5 - Zabaan

[Arabi] [عربی]



Maṭaar

Airport



ایئرپورٹ

مَطَارٌ

Jawaaz

Passport



پاسپورٹ

جَوَازٌ

Funduq

Hotel



ہوٹل

فُنْدُقٌ

Aish haaza ?

Yeh kya cheez hai?



أَيْشُ هَذَا؟

یہ کیا چیز ہے؟

Aina fuloos?

Paisa kahaan hai ?



أَيْنَ فُلُوْسٍ؟

پیسہ کہاں ہے؟

دستخط والدین

دستخط معلم

تاریخ

دن پڑھائیں

۱۲

مہینے میں

۲

۱



Sabaq 3

Maakoolaat wa
mashroobaat
Khaane peene ki
cheezein

سبق ۳

مَأْكُولَاتٌ وَمَشْرُوبَاتٌ
کھانے پینے کی چیزیں

Maaun

Paani



پانی

مَاءٌ

Khubzun

Roti



روٹی

خُبْزٌ

Baṭaāṭis

Aaloo



آلو

بَطَاطِسٌ

Sukkarun

Shakar



شکر

سُكَّرٌ

'Aseerun

Ras



رس

عَصِيرٌ

Tamrun

Khujoor



کھجور

تَمْرٌ



۵- زبان

5 - Zabaan

[Arabi] [عربی]



Aruzzun Chaawal



چاول اَرُزُّوْ

Milhun Namak



نمک مِلْحُ

Baizah Anda



انڈا بَيْضَةٌ

Filfil Mirch



مرچ فِلْفِلُ

Idaamun Saalan



سالن اِدَامُ

Lahmun Gosht



گوشت لَحْمُ



Ta'areef

تعریف

Urdu : Hindustaan mein musalmaanon ki aam zabaan ko "Urdu" kehte hain.

اُردو : ہندوستان میں مسلمانوں کی عام زبان کو "اُردو" کہتے ہیں۔

Targeebi Baat

ترغیبی بات

Urdu bahot achchhi aur pyaari zabaan hai, is zabaan mein hamaare buzurgon ne bahot achchhi achchhi kitaabein likhi hain. Qur'aan-o-Hadees ki baaton ko wazaahat ke saath bayaan kiya hai aur Islaam ki ta'aleem ko bahot aasaan andaaz mein samjhaaya hai, in baaton ko poore taur par ham usi waqt samajh sakeinge, jab ke is zabaan ko seekh leinge aur Urdu likhna padhna aa jaayega, is liye Urdu zabaan ka seekhna bhi hamaare liye bahot zaroori hai, khoob mehnat se aur ji laga kar Urdu zabaan seekho, Urdu padho, Urdu likho aur Urdu bolo.

اُردو بہت اچھی اور پیاری زبان ہے، اس زبان میں ہمارے بزرگوں نے بہت اچھی اچھی کتابیں لکھی ہیں۔ قرآن و حدیث کی باتوں کو وضاحت کے ساتھ بیان کیا ہے اور اسلام کی تعلیم کو بہت آسان انداز میں سمجھایا ہے، ان باتوں کو پورے طور پر ہم اسی وقت سمجھ سکیں گے، جب کہ اس زبان کو سیکھ لیں گے اور اُردو لکھنا پڑھنا آجائے گا، اس لیے اُردو زبان کا سیکھنا بھی ہمارے لیے بہت ضروری ہے، خوب محنت سے اور جی لگا کر اُردو زبان سیکھو، اُردو پڑھو، اُردو لکھو اور اُردو بولو۔

Hidaayat Baraay-e-Ustaaz

ہدایت برائے استاذ

Urdu ke nisaab mein mufrad-o-murakkab huroof, "Waaw, Ya" ma qabl maftooh aur "Waaw, Ya" ma'arooroof-o-majhool, do harfi alfaaz aur seh harfi alfaaz diye gaye hain, is ko ijtemaai taur par takhta-e-siyaah (Black Board) ke zariye is tarah padhaayein ke huroof ki tamaam shaklon ki achchi tarah wazaahat ho jaaye.

اُردو کے نصاب میں مفرد و مرکب حروف، ”و، ی“، ما قبل مفتوح اور ”و، ی“، معروف و مجہول، دو حرفی الفاظ اور سہ حرفی الفاظ دیے گئے ہیں، اس کو اجتماعی طور پر تختہ سیاہ (بلیک بورڈ) کے ذریعے اس طرح پڑھائیں کہ حروف کی تمام شکلوں کی اچھی طرح وضاحت ہو جائے۔

Tawajja Talab Umoor

توجہ طلب امور

○ Woh huroof jin ki shaklein ek jaisi hain maslan ba, ta daal, zaal..... wagaira ki mashq takhta-e-siyaah par nuqton aur alaamaton ko badal kar karaayein.

○ وہ حروف جن کی شکلیں ایک جیسی ہیں مثلاً ب، ت، د، ذ، وغیرہ کی مشق تختہ سیاہ پر نقطوں اور علامتوں کو بدل کر کرائیں۔

○ Asbaaq mein harkaat ko surkh rang mein waazeh kiya gaya hai taake talba aasaani ke saath tamaam harkaat ko samajh lein.

○ اسباق میں حرکات کو سرخ رنگ میں واضح کیا گیا ہے تاکہ طلبہ آسانی کے ساتھ تمام حرکات کو سمجھ لیں۔

- Kalime ke darmiyaan mein waaqe jis "Waaw" ya "Ya" par "و" ki soorat mein jazm aaye to us ko ma'arof padheinge, jaise : Sooraakh aur Jheel.
- کلمے کے درمیان میں واقع جس ”واو“ یا ”یا“ پر ”و“ کی صورت میں جزم آئے تو اس کو معروف پڑھیں گے، جیسے: سُورَاخ اور جھیل۔
- Jis "Waaw" ya "Ya" par "و" ki soorat mein jazm laga huwa ho to us ko majhool padheinge. Jaise : Dor, Fareftah aur Tel.
- جس ”واو“ یا ”یا“ پر ”و“ کی صورت میں جزم لگا ہوا ہو تو اس کو مجہول پڑھیں گے۔ جیسے: ڈور، فریفتہ اور تیل۔
- Jis waaw saakin ya yaay-e-saakin se pehle zabar hai, to us ko "Waaw-e-Leen" ya "Yaa-e-Leen" padheinge. Jaise : Baochhaar aur Saif.
- جس واو ساکن یا یایے ساکن سے پہلے زبر ہے، تو اس کو ”واولین“ یا ”یائے لین“ پڑھیں گے۔ جیسے: بُوچھار اور سیف۔
- Mushkil alfaaz ko surkh rang mein waazeh kiya gaya hai taake daoraane sabaq mushkil alfaaz ke maani talba ko achchi tarah samjha diye jaayein, yaad karaane ki zaroorat nahin.
- مشکل الفاظ کو سرخ رنگ میں واضح کیا گیا ہے تاکہ دوران سبق مشکل الفاظ کے معنی طلبہ کو اچھی طرح سمجھا دیے جائیں، یاد کرانے کی ضرورت نہیں۔

Sabaq 1 Ba tarteeb huroof

سبق ۱ با ترتیب حروف

ا	ب	پ	ت	ٹ	ث
ج	چ	ح	خ	د	ڈ
ذ	ر	ڑ	ز	ژ	س
ش	ص	ض	ط	ظ	ع
غ	ف	ق	ک	گ	ل
م	ن	و	ہ	ھ	ء
	ی	ے			

○ **Note :** Woh huroof jo Urdu zabaan mein batuaare khaas istemaal hote hain (Arabi mein nahin) unhein surkh rang mein numaayaan kiya gaya hai, talba ke saamne is ko waazeh karein.

○ **نوٹ :** وہ حروف جو اُردو زبان میں بطور خاص استعمال ہوتے ہیں (عربی میں نہیں) انھیں سرخ رنگ میں نمایاں کیا گیا ہے، طلبہ کے سامنے اس کو واضح کریں۔



Sabaq 2

سبق ۲

Be tarteeb huroof

بے ترتیب حروف

چ	ی	ن	ص	ل	ق
ذ	د	خ	م	پ	ع
ء	ت	ض	ٹ	ف	ش
ث	گ	ھ	ژ	و	ع
ک	ر	ظ	ج	ط	ہ
ڑ	س	ب	ز	ڈ	ط
ے	ی				

۳ تیسرے مہینے میں ۴ دن پڑھائیں

Sabaq 3

Zabar

سبق ۳

زبر

ا	ب	پ	ت	ٹ	ث
ج	چ	ح	خ	د	ڈ
ذ	ر	ڑ	ز	ژ	س
ش	ص	ض	ط	ظ	ع
غ	ف	ق	ک	گ	ل
م	ن	و	ہ	ھ	ء

ی



۵- زبان

5 - Zabaan

[Urdu] [اُردو]

م
ا
ش
ہ
و
ع
ن
م
ی

Sabaq 4

Zer

سبق ۴

زیر

ث	ط	ت	پ	ب	ا
ڈ	د	خ	ح	چ	ج
س	ژ	ز	ڑ	ر	ذ
ع	ظ	ط	ض	ص	ش
ل	گ	ک	ق	ف	غ
ء	ھ	ہ	و	ن	م

ی

۴ چوتھے مہینے میں ۴ دن پڑھائیں

Sabaq 5

Pesh

سبق ۵

پیش

ا	ب	پ	ت	ٹ	ث
ج	چ	ح	خ	د	ڈ
ذ	ر	ڑ	ز	ژ	س
ش	ص	ض	ط	ظ	ع
غ	ف	ق	ک	گ	ل
م	ن	و	ہ	ھ	ء

ی

۴ چوتھے مہینے میں ۴ دن پڑھائیں



Sabaq 6

سبق ۶

Be tarteeb huroof

بے ترتیب حروف

ا	ب	ض	ح	ز	
ر	چ	م	ل	ت	گ
ث	ٹ	خ	ز	س	ص
ی	ش	ط	ع	ظ	ع
ق	ف	ژ	ک	ن	ھ
ر	چ	م	ل	ت	گ
ء	و	ٹ	و	پ	

۴ چوتھے مہینے میں ۳ دن پڑھائیں

Sabaq 7

سبق ۷

Huroof ko milaane ke tareeqe ① Alif حروف کو ملانے کے طریقے

① Alif

① الف

اِبِ	اَبِ	اُبِ	اَبِ	اَبِ	آ
اِٹِ	اِٹِ	اِٹِ	اِٹِ	اِٹِ	اُپِ
اِجِ	اِجِ	اِجِ	اِجِ	اِجِ	اُٹِ
اِحِ	اِحِ	اِحِ	اِحِ	اِحِ	اُجِ
اِدِ	اِدِ	اِدِ	اِدِ	اِدِ	اُحِ
اِذِ	اِذِ	اِذِ	اِذِ	اِذِ	اُدِ
اِثِ	اِثِ	اِثِ	اِثِ	اِثِ	اُدِ
اِثِ	اِثِ	اِثِ	اِثِ	اِثِ	اُدِ
اِثِ	اِثِ	اِثِ	اِثِ	اِثِ	اُدِ

اُز آس اس اُس آش اِش

اُش اَص اِص اُص اَص اِض

اُض اَط اِط اُط اَط اِظ

اُط اَع اِاع اُاع اَع اِغ

اُغ اَف اِاف اُاف اَف اِق

اُق اَك اِاك اُاك اَك اِگ

اُگ اَل اِال اُال اَل اِم

اُم اَن اِن اُن

Sabaq 8

سبق ۸

② Ba, Pa, Ta, Ta,
Sa

۲ ب پ ت ٹ

بپ	بپ	بب	بب	بب	با
پٹ	پٹ	بت	بت	بت	بپ
تج	تج	بت	بت	بت	پٹ
نج	نج	بچ	بچ	بچ	تج
بہ	بہ	بج	بج	بج	نج
بڈ	بڈ	بڈ	بڈ	بڈ	بڈ
بہ	بہ	بج	بج	بج	نج
بڑ	بڑ	بڑ	بڑ	بڑ	بڑ

بُش بَش بُس بس بَس بوش

بُش بَش بَص بَص بَص بَش

بُض بَط بَط بَط بَط بَط

بُغ بَغ بَع بَع بَع بَط

بُغ بَق بَف بَف بَف بَغ

بُغ بَغ بُگ بَگ بَگ بَق

بُگ بَگ بَل بَل بَل بَگ

بُن بِن بِن بُم

Sabaq 9

سبق ۹

③ Jeem, Cha, Ha, Kha

ج، چ، ح، خ

ج	ج	ج	ج	ج	ج
ج	ج	ج	ج	ج	ج
ج	ج	ج	ج	ج	ج
ج	ج	ج	ج	ج	ج
ج	ج	ج	ج	ج	ج
ج	ج	ج	ج	ج	ج
ج	ج	ج	ج	ج	ج
ج	ج	ج	ج	ج	ج

Sabaq 10

سبق ۱۰

④ Daal, Zaal, Ra, Za

③ د، ذ، ر، ز

دِر	دَر	دُب	دِب	دَب	دَا
دِرِش	دِرَش	دِرْس	دِرِس	دِرَس	دِرُ
زِر	زَر	زِب	زِب	زَب	زَا
زِرِش	زِرَش	زِرْس	زِرِس	زِرَس	زِرُ
رِر	رَر	رِب	رِب	رَب	رَا
رِرِش	رِرَش	رِرْس	رِرِس	رِرَس	رِرُ
زِم	زَم	زِگ	زِگ	زِگ	زِک
زِم	زَم	زِن	زِن	زِن	زِم

Sabaq 11

سبق ۱۱

⑤ Seen, Sheen

⑤ س، ش

سچ	سچ	سپ	سپ	سپ	سا
سر	سر	سد	سد	سد	سچ
سٹ	سٹ	شش	شش	شش	سر
سِف	سِف	سُع	سِع	سِع	سُط
سِگ	سِگ	سُق	سِق	سِق	سُف
سَم	سَم	سُل	سِل	سِل	سُگ
سُن	سُن	سَن	سَم		



Sabaq 12

سبق ۱۲

⑥ Saad, Zaad

② ص، ض

صَا	صَب	صِب	صُب	صَت	صِيت
صُت	صَح	صِح	صُح	صَر	صِر
صُر	صَص	صِص	صُص	صَع	صِيع
صُوع	صَف	صِف	صُف	صَق	صِيق
صُوق	صَنگ	صِنگ	صُنگ	صَل	صِل
صُئل	صَم	صِم	صُم	صَن	صِن
صُن	صَه	صِه	صَه	صَه	صَه

چھٹے مہینے میں ۲ دن پڑھائیں

Sabaq 13

سبق ۱۳

⑦ Ta, Za

ط، ظ

ط	ط	طُ	طِ	طَ	طَا
ظ	ظ	ظُ	ظِ	ظَ	ظَا
طع	طع	طُس	طِيس	طَيس	طُور
طق	طق	طُف	طِيف	طَيف	طُوع
ظل	ظل	ظُك	ظِك	ظَك	ظُوق
ظن	ظن	ظُم	ظِم	ظَم	ظُل
ط	ط	ط	ظن		



Sabaq 14

سبق ۱۴

⑧ Ain, Gain

ع، غ ⑧

عَج	عَج	عَب	عِب	عَب	عَا
عِر	عِر	عُد	عِد	عَد	عُج
عِص	عَص	عِش	عِش	عِش	عُر
عِف	عَف	عُط	عِط	عَط	عُص
عِل	عَل	عِك	عِك	عِك	عُف
عِن	عِن	عِم	عِم	عِم	عُل
	عِه	عِه	عِه	عِن	

Sabaq 15

سبق ۱۵

⑨ Fa, Qaaf

⑨ ف، ق

فَح	فَح	فُت	فِت	فَت	فَا
فِر	فَر	فُد	فِد	فَد	فُح
قِض	قِض	قُس	قِس	قَس	قُر
قِف	قَف	قُع	قِع	قَع	قُض
فِك	فَك	فُق	فِق	فَق	قُف
قِم	قَم	قُل	قِل	قَل	قُك
قُن	قِن	قَن	قَم		

Sabaq 16

سبق ۱۶

⑩ Kaaf, Gaaf

⑩ ک، گ

کٹ	گٹ	کپ	گپ	کپ	گا
گٹ	گٹ	کح	گح	کح	گٹ
گڑ	گڑ	گر	گر	گر	گڑ
کع	گع	کش	گش	کش	گڑ
کل	گل	کف	گف	کف	کع
گن	گن	کم	گم	کم	مکل
گہ	گہ	گہ	گن		

Sabaq 17

سبق ۱۷

⑪ Laam

ل ⑪

لَاح	لَح	لُپ	لِپ	لَپ	لَا
لُح	لَح	لُذ	لِذ	لَذ	لُح
لُص	لَاص	لُس	لِص	لَاص	لُص
لُع	لَاع	لُظ	لِظ	لَظ	لُص
لُتق	لَاق	لُف	لِف	لَاف	لُع
لُل	لَل	لُك	لِك	لَلگ	لُتق
لُم	لِم	لَم	لُل		



Sabaq 18

سبق ۱۸

⑫ Meem

۱۲ م

مَج	مَج	مُٹ	مِٹ	مَط	ما
مِر	مَر	مُد	مِد	مَد	مُج
مِص	مَص	مُس	مِص	مَس	مُر
مِع	مَع	مِط	مِط	مَط	مُص
مِث	مِث	مِف	مِف	مَف	مُث
مِم	مِم	مِک	مِک	مَک	مُث
مِن	مِن	مِن	مِم		

Sabaq 19

سبق ۱۹

⑬ Noon, Ya

⑬ ن، ی

نٹ	نٓٹ	نُب	نِب	نَب	نَا
نُٹ	نُٓٹ	نُح	نُخ	نُح	نُٹ
نِس	نِٓس	نِر	نِر	نِر	نُح
نِک	نِٓک	نِع	نِع	نِع	نِس
نِم	نِٓم	نِل	نِل	نِل	نِک
نِی	نِٓی	نِہ	نِہ	نِہ	نِم
نِی	نِیل	نِیک	نِیخ		

Sabaq 20

سبق ۲۰

14 Ha

۱۴ ہ

ہج	ہج	ہٹ	ہٹ	ہٹ	ہا
ہر	ہر	ہد	ہد	ہد	ہج
ہص	ہص	ہس	ہس	ہس	ہر
ہف	ہف	ہط	ہط	ہط	ہص
ہک	ہک	ہق	ہق	ہق	ہف
ہم	ہم	ہل	ہل	ہل	ہک
	ہن	ہن	ہن	ہم	

سبق ۲۱ "و" ما قبل مفتوح اور "و" معروف و مجہول
"Waaw" ma qabl maftooh aur "Waaw"
ma'aroofo-o-majhool

اُو	اُو	اُو	اُو	اُو	اُو
جُو	جُو	جُو	جُو	جُو	جُو
رُو	رُو	رُو	رُو	رُو	رُو
فُو	فُو	فُو	فُو	فُو	فُو
گُو	گُو	گُو	گُو	گُو	گُو
مُو	مُو	مُو	مُو	مُو	مُو
ہُو	ہُو	ہُو	ہُو	ہُو	ہُو

سبق ۲۲ ”ے“ جس کے پہلے زبراوڑے ”معروف و مجہول
"Ya" jis ke pehle zabar aur "Ya"
ma'aroofo-o-majhool

آے ای اے بے بی بے

جے جی جے دے دی دے

رے ری رے سے سی سے

فے فی فے گے گی گے

لے لی لے مے می مے

نے نی نے وے وی وے

ہے ہی ہے

Sabaq 23

سبق ۲۳

Do huroof ke alfaaz

دو حروف کے الفاظ

①

①

سَر	دَر	زَر	تَب	رَب	اَب
دَس	رَس	نَم	خَم	دَم	دَس
اُن	اُس	تَمگ	تَمگ	رَگ	بَس
دِے	دِی	دِن	دِل	بُن	گُن
رُک	رُخ	رُت	گُرٹ	مُرٹ	اُرٹ
وہ	جُو	دُو	دُم	گم	رُگ

بہ	رہ	کہہ
----	----	-----

رُت: موسم۔ رُخ: سمت۔

دستخط والدین

دستخط معلم

تاریخ

۸ آٹھویں مہینے میں ۶ دن پڑھائیں

Sabaq 24

سبق ۲۴

②

②

لَت	تَب	لَب	کَب	سَب	جَب
ہِٹ	نِٹ	پِٹ	جِٹ	سِٹ	مِٹ
حَد	بَد	سِج	بِج	حِج	جِج
لَر	دَر	گَر	تَر	پَر	قَد
شَک	خَط	بَط	نَس	بَس	گَز
عَم	مَل	جَل	گَل	تَل	بَل
	بَن	ہَم	نَم	کَم	

لب: ہونٹ۔ لت: ہبری عادت۔ سٹ: سازش۔ نٹ: بازی گر۔ مل: طاقت۔ تل: نیچے۔ بن: جنگل۔

۹ نویں مہینے میں ۵ دن پڑھائیں

Sabaq 25

سبق ۲۵

③

③

س	ت	ب	ا	تس	جس
سی	پی	جی	ضد	گن	سیل
پن	سن	دے	نے	لے	دی
تم	غل	گل	پل	چپ	چن
ہل	لو	ہو	دو	سم	گم
فن	بن	بج	بج	بل	نل
ہر	سر	در	من		

تس: لباس۔ سل: مصالحہ پینے کا پتھر۔ پن: خیرات۔ غل: شور۔ سم: کھر۔ در: دروازہ۔

۹ نوں مہینے میں ۵ دن پڑھائیں



Sabaq 26

Do harfi alfaaz
ke jumle

①

سبق ۲۶

دو حرفی الفاظ کے جملے

①

اب جا	مَت لڑ	سُن لے	یار ب
وہ دو	یہ لو	وہ لا	جبا آ
گل مل	حج کر	رَس پی	پُن دے
سب گن	سچ ہے	مَت ڈر	بَس کر
چُپ رہ	کم سو	لے لو	دے دو
نگ لے	جگ دے	اڑ جا	مَت آ
حق کہہ	بج بن	جو لو	زردو

Sabaq 27

سبق ۲۷

(۲)

(۲)

چُپ مت رہ

آب مَت سُو

سَب سے مل

دِن کم ہے

اس کی سُن

رَب سے ڈَر

سچ تو یہ ہے

جُو ہُو سُو ہُو

مِل جل کر رہ

غَم نہ کر

اُس سے مَت اُڑ

یہ خَط کس کا ہے

حق پر جم جا

بچ کر چل

تم حق پر ہو

سُن تو لو

شک مت کر

شَر سے بچ

مِل پر جا

گم مت دے

گن کر دے

Sabaq 28

Seh harfi alfaaz

①

سبق ۲۸

سہ حرفی الفاظ

①

ناپ	ٹاپ	باپ	آپ	راب	داب
کاٹ	پاٹ	باٹ	سات	رات	بات
پار	بار	لاج	راج	تاج	آج
طاق	راس	پاس	آس	چار	تار
خاک	ڈاک	پاک	غار	صاف	باغ
جان	شان	دام	ساگ	جاگ	آگ

داب: دباؤ۔ راب: گنے کا پکایا ہوا رس۔ ٹاپ: گھوڑے کے چلنے یا دوڑنے کی آواز۔ پاٹ: چکی کا پتھر۔
راج: معمار، عمارت بنانے والا، حکومت۔ لاج: شرم۔ بار: بوجھ۔ پار: طرف۔ راس: لگام۔ طاق: بخراب۔
ساگ: ترکاری۔

Sabaq 29

سبق ۲۹

②

②

فوج	شوق	خوف	غور	طور	آور
طور	حور	نور	دور	حوض	موج
بول	گول	تول	توپ	گوط	صور
تیر	پیر	ہوش	روگ	لوگ	مول
ٹیک	نیک	ایک	بیر	سیر	خیر
زور	عید	بیس	زین	دین	زیب

دور مور شور

بیر: دشمنی۔



Sabaq 30

سبق ۳۰

نردم	سغم	فرض	حمد	زرد	درد
حلم	عقل	مشق	وقت	رحم	شرم
آدب	قبر	فکر	ذکر	رزق	شکر
سبق	مدد	حسد	عرب	غضب	طلب
دعا	جدا	خدا	قسم	قلم	مرض
بچو	درو	شنا	فنا	قضا	دعا
سخی	دَری	گرڑی	ولی	نبی	گلی

جدا: الگ، انوکھا۔ قضا: موت، قسمت۔ فنا: موت، بربادی۔ شنا: تعریف۔ دی: برائی۔ سخی: سخاوت کرنے والا، دریا دل۔

Pehle maheene
ke sawaalaat

پہلے مہینے کے سوالات

Qur'aan	Nooraani Qaaida : Huroof ki pehchaan kijiye. ب، خ، ز، د، ض، ذ، ث۔ - حروف کی پہچان کیجیے۔	قرآن
	Hifz-e-Surah : Ta'awwuz aur Tasmiyah sunaiye. حفظ سورۃ : تعوذ اور تسمیہ سنائیے۔	
Hadees	Dua-o-Sunnat : Khaane se pehle, shuru mein padhna bhool jaaye aur khaane ke baad ki duaayein sunaiye.	دعا وسنت : کھانے سے پہلے، شروع میں پڑھنا بھول جائے اور کھانے کے بعد کی دعائیں سنائیے۔
Aqaaid-o-Masaail	Aqaaid : Kalima-e- Taiyyibah sunaiye. عقائد : کلمہ طیبہ سنائیے۔	عقائد و مسائل
	Namaaz : ① Takbeer- e-Tahreema sunaiye. ② Ruku ki tasbeeh sunaiye. ③ Ruku se uthhte huwe kya kaheinge ? نماز : ① تکبیر تحریمہ سنائیے۔ ② رکوع کی تسبیح سنائیے۔ ③ رکوع سے اُٹھتے ہوئے کیا کہیں گے؟	
Islaami Tarbiyat	Islaami Maaloomaat : ① Islaam kya sikhaata hai? ② Islaam ka kalimah kya hai? اسلامی معلومات : ① اسلام کیا سکھاتا ہے؟ ② اسلام کا کلمہ کیا ہے؟	اسلامی تربیت
Zabaan	Arabi : 2,3,5,7,9 ko Arabi mein kya kehte hain ? عربی : ۲، ۳، ۵، ۷، ۹ کو عربی میں کیا کہتے ہیں؟	زبان



سوالات Sawaalaat



Doosre maheene ke sawaalaat

دوسرے مہینے کے سوالات

Qur'aan	Nooraani Qaaida : Huroof ki pehchaan kijiye. ط، غ، ق، ن، و، ہ، ہ، ی۔	نورانی قاعدہ : حروف کی پہچان کیجیے۔	قرآن
	Hifz-e-Surah: Sura-e- Faatiha ki 4 aayatein sunaaiye. حفظ سورہ: سورہ فاتحہ کی ۴ آیتیں سنائیے۔		
Hadees	Dua-o-Sunnat : Khaane ki sunnatein sunaaiye.	حدیث دعا و سنت : کھانے کی سنتیں سنائیے۔	
Aqaaid-o-Masaail	Aqaaid : Kalima-e- Tiyyibah tarjame ke saath sunaaiye.	عقائد: کلمہ طیبہ ترجمے کے ساتھ سنائیے۔	عقائد و مسائل
	Namaaz : ① Ruku se seedhe khade ho kar kya kaheinge? ② Sajde ki tasbeeh sunaaiye.	نماز: ① رکوع سے سیدھے کھڑے ہو کر کیا کہیں گے؟ ② سجدے کی تسبیح سنائیے۔	
Islaami Tarbiyat	Islaami Maaloomaat : ① Zindagi aur maut kaun deta hai? ② Dua kaun sunta hai?	اسلامی معلومات: ① زندگی اور موت کون دیتا ہے؟ ② دُعا کون سنتا ہے؟	اسلامی تربیت
Zabaan	Arabi : Bus, shukriya, paani, chaawal, roti, namak, mirch, saalan, gosht ko Arabi mein kya kehte hain?	عربی: بس، شکریہ، پانی، چاول، روٹی، نمک، مرچ، سالن، گوشت کو عربی میں کیا کہتے ہیں؟	زبان

Teesre maheene
ke sawaalaat

تیسرے مہینے کے سوالات

Qur'aan	Nooraani Qaaida : In huroof ki pehchaan kijiyee. نورانی قاعدہ : ان حروف کی پہچان کیجیے۔ قفس، آ، ب، خ، ه، ض، د، ش، ٹ، ی، ک، بچ، بصل، صک، فعل۔	قرآن
	Hifz-e-Surah : Sura-e-Faatiha sunaaiye. حفظ سورہ : سورہ فاتحہ سنائیے۔	
Hadees	Dua-o-Sunnat : Paani peene ki sunnatein aur sone se pehle aur so kar uthhne ki duaayein sunaaiye. دعا و سنت : پانی پینے کی سنتیں اور سونے سے پہلے اور سو کر اٹھنے کی دعائیں سنائیے۔	حدیث
Aqaaid-o-Masaail	Aqaaid : Kalima-e-Shahaadat sunaaiye. عقائد : کلمہ شہادت سنائیے۔	عقائد و مسائل
	Namaaz : Sana sunaaiye. نماز : ثنا سنائیے۔	
Islaami Tarbiyat	Islaami Maaloomaat : ① Qur'aan kya sikhaata hai? ② Kya marnе ke baad dobara zinda hona hai? اسلامی معلومات : ① قرآن کیا سکھاتا ہے؟ ② کیا مرنے کے بعد دوبارہ زندہ ہونا ہے؟	اسلامی تربیت
Zabaan	Urdu : In huroof ko padh kar sunaaiye. اردو : ان حروف کو پڑھ کر سنائیے۔ پ، ژ، چ، ٹ، گ، ق، ڈ، ض، ٹ۔	زبان



Chautha maheene
ke sawaalaat

چوتھے مہینے کے سوالات

Qur'aan	Nooraani Qaaida : In kalimaat ko padh kar sunaiye. نورانی قاعدہ : ان کلمات کو پڑھ کر سنائیے۔ لحق، هضم، عدل، فيه، ليس، ث، ح، ض، ف، ء، ب، حج، وَدِعَ، سَمَكَ، فَطَرَ۔	قرآن
	Hifz-e-Surah: Sura-e-Lahab ki 3 aayatein sunaiye. حفظ سورۃ : سورۃ لہب کی ۳ آیتیں سنائیے۔	
Hadees	Dua-o-Sunnat : Baitul-khala jaane se pehle aur baahar nikalne ke baad ki duaayein sunaiye. دعا و سنت : بیت الخلا جانے سے پہلے اور باہر نکلنے کے بعد کی دعائیں سنائیے۔	حدیث
Aqaaid-o-Masaail	Aqaaid : Kalima-e-Shahaadat tarjame ke saath sunaiye. عقائد : کلمہ شہادت ترجمے کے ساتھ سنائیے۔	عقائد و مسائل
	Namaaz : Tashahhud sunaiye. نماز : تشهد سنائیے۔	
Islaami Tarbiyat	Islaami Maaloomaat : Mashhoor farishte kitne hain aur kaun kaun se? اسلامی معلومات : مشہور فرشتے کتنے ہیں اور کون کون سے؟	اسلامی تربیت
Zabaan	Urdu : In alfaaz ko padh kar sunaiye. اردو : ان الفاظ کو پڑھ کر سنائیے۔ ج، ب، ر، ژ، ظ، اَب، اِح، اَذ، اِش، اُخ۔	زبان

Paanchwein maheene
ke sawaalaat

پانچویں مہینے کے سوالات

Qur'aan	Nooraani Qaaida : In kalimaat ko padh kar sunaiye. نورانی قاعدہ : ان کلمات کو پڑھ کر سنائیے۔ صُحُفٌ، قُدْرٌ، نُصْرٌ، خُلٌّ، رَتٌ، نِكَ، حَطِيفٌ، سَخِرٌ، عَشِيٌّ۔	قرآن
	Hifz-e-Surah : Sura-e-Lahab aur Sura-e-Ikhlaas sunaiye. حفظ سورۃ : سورۃ لہب اور سورۃ اخلاص سنائیے۔	
Hadees	Dua-o-Sunnat : Koi nemat haasil ho to kya kehna chaahiye? Jab kisi musalmaan se mileinge to kya kaheinge? Har achchha kaam shuru karte kya padhna chaahiye ? دعا و سنت : کوئی نعمت حاصل ہو تو کیا کہنا چاہیے؟ جب کسی مسلمان سے ملیں گے تو کیا کہیں گے؟ ہر اچھا کام شروع کرتے وقت کیا پڑھنا چاہیے؟	حدیث
Aqaaid-o-Masaail	Aqaaid : Kalima-e-Taiyyibah aur Kalima-e-Shahaadat tarjame ke saath sunaiye. عقائد : کلمہ طیبہ اور کلمہ شہادت ترجمے کے ساتھ سنائیے۔	عقائد و مسائل
	Namaaz : Tashahhud sunaiye. نماز : تشهد سنائیے۔	
Islaami Tarbiyat	Islaami Maaloomaat : ① Islaam ki bunyaad kitni cheezon par hai ? ② Kis maheene ke roze farz hain ? ③ Islaam mein sab se ahem Ibaadat kaunsi hai ? اسلامی معلومات : ① اسلام کی بنیاد کتنی چیزوں پر ہے؟ ② کس مہینے کے روزے فرض ہیں؟ ③ اسلام میں سب سے اہم عبادت کون سی ہے؟	اسلامی تربیت
Zabaan	Urdu : In alfaaz ko padh kar sunaiye. اردو : ان الفاظ کو پڑھ کر سنائیے۔ خُر، حَط، چُک، بَج، نَس، بَک، بَر، بَک، بُن، حَش۔	زبان



سوالات Sawaalaat



Chhate maheene ke sawaalaat

چھٹے مہینے کے سوالات

Qur'aan	Nooraani Qaaida : In kalimaat ko padh kar sunaiye. نورانی قاعدہ : ان کلمات کو پڑھ کر سنائیے۔ وَيَرِّثُ، شَجَرَةٌ، أَعْطَكَ، نَفَعَلُ، كَجَّ، طِفْلٌ، يُعْفَرُ، يُبْعَثُ، أَدْخُلُ، قُلْتُمْ۔	قرآن
	Hifz-e-Surah : Sura-e-Falaq sunaiye. حفظ سورۃ : سورہ فلق سنائیے۔	
Hadees	Hifz-e-Hadees : Hadees No. 1 sunaiye. حفظ حدیث : حدیث نمبر ۱ سنائیے۔	حدیث
Aqaaid-o-Masaail	Asmaa-e-Husna : 1 se 3 Asmaa-e-Husna sunaiye. اسمائے حسنی : ۱ سے ۳ اسمائے حسنی سنائیے۔	عقائد و مسائل
	Masaail : Gusl ke faraaiz sunaiye. مسائل : غسل کے فرائض سنائیے۔	
Islaami Tarbiyat	Seerat : ① Nabi kise kehte hain? ② Hamaare Nabi ka naam kya hai ? سیرت : ① نبی کسے کہتے ہیں؟ ② ہمارے نبی کا نام کیا ہے؟	اسلامی تربیت
Zabaan	Urdu : In alfaaz ko padhiye. اردو : ان الفاظ کو پڑھیے۔ ذُف، ذُم، سَنگ، سَچ، سَن، سَر، ضِل، طَبع، غَش، غَم۔	زبان

Saatwein maheene
ke sawaalaat

ساتویں مہینے کے سوالات

Qur'aan	Nooraani Qaaida : In kalimaat ko padh kar sunaiye. نورانی قاعدہ: ان کلمات کو پڑھ کر سنائیے۔ چَدَّتْ، يُؤْتِكُمْ، شَكَرَ، جَاهِدْ، فِي، ضَى، اَرِنِي، دَعَاكَ۔	قرآن
	Hifz-e-Surah : Sura-e-Naas sunaiye. حفظ سورۃ: سورۃ ناس سنائیے۔	
Hadees	Hifz-e-Hadees : Hadees No. 2 sunaiye. حفظ حدیث: حدیث نمبر ۲ سنائیے۔	حدیث
Aqaaid-o-Masaail	Asmaa-e-Husna : 4 se 6 A s m a a - e - H u s n a sunaiye. اسمائے حسنیٰ: ۴ سے ۶ اسمائے حسنیٰ سنائیے۔	عقائد و مسائل
	Masaail : Wuzu ke faraaiz sunaiye. مسائل: وضو کے فرائض سنائیے۔	
Islaami Tarbiyat	Seerat : Hamaare Nabi ﷺ ke waalid aur waalida ka naam kya hai? سیرت: ہمارے نبی ﷺ کے والد اور والدہ کا نام کیا ہے؟	اسلامی ترہیت
Zabaan	Urdu : In alfaaz ko padhiye. اُردو: ان الفاظ کو پڑھیے۔ کڑ، ممد، بحث، بیچ، کب، آپ۔	زبان



Aathhwein maheene
ke sawaalaat

آٹھویں مہینے کے سوالات

Qur'aan	Nooraani Qaaida : In kalimaat ko padh kar sunaaiye. نورانی قاعدہ : ان کلمات کو پڑھ کر سنائیے۔ نُوحٌ ، يَقُومُ ، كَمَا تَبِئِلُ ، طَاعُونَ ، كَلَامَ ، رِيحٌ ، أَبْوَابٌ ، كِتَابٌ۔	قرآن
	Hifz-e-Surah : Ta'awwuz, Tasmiyah aur Sura-e-Faatiha sunaaiye. حفظ سورۃ : تعوذ، تسمیہ اور سورۃ فاتحہ سنائیے۔	
Hadees	Hifz-e-Hadees : Hadees No. 3 sunaaiye. حفظ حدیث : حدیث نمبر ۳ سنائیے۔	حدیث
Aqaaid-o-Masaail	Asmaa-e-Husna : 7 se 9 Asmaa-e-Husna sunaaiye. اسمائے حسنیٰ : ۷ سے ۹ اسمائے حسنیٰ سنائیے۔	عقائد و مسائل
	Masaail : Har musalmaan par din bhar mein kitni namaazein farz hain aur kaun kaun si ? مسائل : ہر مسلمان پر دن بھر میں کتنی نمازیں فرض ہیں اور کون کون سی؟	
Islaami Tarbiyat	Seerat : ① Hamaare Nabi ﷺ ke kitne bete the ? ② Hamaare Nabi ﷺ ki kitni betiyaan thein ? سیرت : ① ہمارے نبی ﷺ کے کتنے بیٹے تھے؟ ② ہمارے نبی ﷺ کی کتنی بیٹیاں تھیں؟	اسلامی تربیت
Zabaan	Urdu : In alfaaz ko padhiye. اردو : ان الفاظ کو پڑھیے۔ لُو، لُو، لُو، سُو، سُو، سی، اے، ہے، دن، دُم، رُک، دُر۔	زبان

Nawein maheene
ke sawaalaat

نویس مہینے کے سوالات

Qur'aan	Nooraani Qaaida : In kalimaat ko padh kar sunaiye. نورانی قاعدہ: ان کلمات کو پڑھ کر سنائیے۔ رُسُلِهِ ، يَسْمِينِهِ ، غَاوْن ، بَتَّأُو يَلِهِ ، دَاوُدَ ، قَرِيْنُهُ۔	قرآن
	Hifz-e-Surah : Sura-e-Lahab aur Sura-e-Ikhlās sunaiye. حفظ سورۃ : سورۃ لہب اور سورۃ اخلاص سنائیے۔	
Hadees	Hifz-e-Hadees : Hadees No. 4 sunaiye. حفظ حدیث : حدیث نمبر ۴ سنائیے۔	حدیث
Aqaaid-o-Masaail	Asmaa-e-Husna : 10 se 12 Asmaa-e-Husna sunaiye. اسمائے حسنی : ۱۰ سے ۱۲ اسمائے حسنی سنائیے۔	عقائد و مسائل
	Masaail : Paanch namaazon ki rakaton ki ta'adaad bataaiye. مسائل : پانچ نمازوں کی رکعتوں کی تعداد بتائیے۔	
Islami Tarbiyat	Seerat : Arab ke log hamaare Nabi ﷺ ko kya kehte the? سیرت : عرب کے لوگ ہمارے نبی ﷺ کو کیا کہتے تھے؟	اسلامی تربیت
Zabaan	Urdu : In jumlon ko padhiye. اردو : ان جملوں کو پڑھیے۔ حج کر، سب گن، حق کہہ، جب آ، دے دو، جو ہو سو ہو۔	زبان



Daswein maheene
ke sawaalaat

دسویں مہینے کے سوالات

Qur'aan	Nooraani Qaaida : In kalimaat ko padh kar sunaiye. نورانی قاعدہ : ان کلمات کو پڑھ کر سنائیے۔ سُكَيْمِنَ، يَسْتَوْفُونَ، عَيْنَيْنِ، جَاءَ، دِ، تُّ، ثُنَّ، جَنَّ.	قرآن
	Hifz-e-Surah : Sura-e-Falaq aur Sura-e-Naas sunaiye. حفظ سورۃ : سورۃ فلق اور سورۃ ناس سنائیے۔	
Hadees	Hifz-e-Hadees : Hadees No. 5 sunaiye. حفظ حدیث : حدیث نمبر ۵ سنائیے۔	حدیث
Aqaaid-o-Masaail	Asmaa-e-Husna : 1 se 15 Asmaa-e-Husna sunaiye. اسمائے حسنی : ۱ سے ۱۵ اسمائے حسنی سنائیے۔	عقائد و مسائل
	Masaail : Namaaz ke Sharaait sunaiye. مسائل : نماز کے شرائط سنائیے۔	
Isaami Tarbiyat	Seerat: ① Sab se aakhri Nabi kaun hain? ② Kya hamaare Nabi ﷺ ke baad koi Nabi aayega? سیرت: ① سب سے آخری نبی کون ہیں؟ ② کیا ہمارے نبی ﷺ کے بعد کوئی نبی آئے گا؟	اسلامی تربیت
Zabaan	Urdu : In alfaaz ko padhiye. طور، زین، ڈاک، ساگ، مشق، نبی، وقت، ثنا، گلی، غصَب، اَدَب۔	زبان



نماز چارٹ

Namaaz chaart



MARCH مارچ					
Date	F	Z	A	M	I
1	F	Z	A	M	I
2	F	Z	A	M	I
3	F	Z	A	M	I
4	F	Z	A	M	I
5	F	Z	A	M	I
6	F	Z	A	M	I
7	F	Z	A	M	I
8	F	Z	A	M	I
9	F	Z	A	M	I
10	F	Z	A	M	I
11	F	Z	A	M	I
12	F	Z	A	M	I
13	F	Z	A	M	I
14	F	Z	A	M	I
15	F	Z	A	M	I
16	F	Z	A	M	I
17	F	Z	A	M	I
18	F	Z	A	M	I
19	F	Z	A	M	I
20	F	Z	A	M	I
21	F	Z	A	M	I
22	F	Z	A	M	I
23	F	Z	A	M	I
24	F	Z	A	M	I
25	F	Z	A	M	I
26	F	Z	A	M	I
27	F	Z	A	M	I
28	F	Z	A	M	I
29	F	Z	A	M	I
30	F	Z	A	M	I
31	F	Z	A	M	I

FEBRUARY فروری					
Date	F	Z	A	M	I
1	F	Z	A	M	I
2	F	Z	A	M	I
3	F	Z	A	M	I
4	F	Z	A	M	I
5	F	Z	A	M	I
6	F	Z	A	M	I
7	F	Z	A	M	I
8	F	Z	A	M	I
9	F	Z	A	M	I
10	F	Z	A	M	I
11	F	Z	A	M	I
12	F	Z	A	M	I
13	F	Z	A	M	I
14	F	Z	A	M	I
15	F	Z	A	M	I
16	F	Z	A	M	I
17	F	Z	A	M	I
18	F	Z	A	M	I
19	F	Z	A	M	I
20	F	Z	A	M	I
21	F	Z	A	M	I
22	F	Z	A	M	I
23	F	Z	A	M	I
24	F	Z	A	M	I
25	F	Z	A	M	I
26	F	Z	A	M	I
27	F	Z	A	M	I
28	F	Z	A	M	I
29	F	Z	A	M	I

JANUARY جنوری					
Date	F	Z	A	M	I
1	F	Z	A	M	I
2	F	Z	A	M	I
3	F	Z	A	M	I
4	F	Z	A	M	I
5	F	Z	A	M	I
6	F	Z	A	M	I
7	F	Z	A	M	I
8	F	Z	A	M	I
9	F	Z	A	M	I
10	F	Z	A	M	I
11	F	Z	A	M	I
12	F	Z	A	M	I
13	F	Z	A	M	I
14	F	Z	A	M	I
15	F	Z	A	M	I
16	F	Z	A	M	I
17	F	Z	A	M	I
18	F	Z	A	M	I
19	F	Z	A	M	I
20	F	Z	A	M	I
21	F	Z	A	M	I
22	F	Z	A	M	I
23	F	Z	A	M	I
24	F	Z	A	M	I
25	F	Z	A	M	I
26	F	Z	A	M	I
27	F	Z	A	M	I
28	F	Z	A	M	I
29	F	Z	A	M	I
30	F	Z	A	M	I
31	F	Z	A	M	I

دستخط والدین دستخط والدین دستخط معلم دستخط والدین دستخط معلم دستخط والدین

○ اگر طالب علم نے نماز پڑھی ہے، خواہ جماعت کے ساتھ یا بغیر جماعت کے، ادا یا قضا، بہر صورت یہ نشان لگائیں۔



نماز چارٹ

Namaaz chaart



JUNE جون

Date	F	Z	A	M	I
1	F	Z	A	M	I
2	F	Z	A	M	I
3	F	Z	A	M	I
4	F	Z	A	M	I
5	F	Z	A	M	I
6	F	Z	A	M	I
7	F	Z	A	M	I
8	F	Z	A	M	I
9	F	Z	A	M	I
10	F	Z	A	M	I
11	F	Z	A	M	I
12	F	Z	A	M	I
13	F	Z	A	M	I
14	F	Z	A	M	I
15	F	Z	A	M	I
16	F	Z	A	M	I
17	F	Z	A	M	I
18	F	Z	A	M	I
19	F	Z	A	M	I
20	F	Z	A	M	I
21	F	Z	A	M	I
22	F	Z	A	M	I
23	F	Z	A	M	I
24	F	Z	A	M	I
25	F	Z	A	M	I
26	F	Z	A	M	I
27	F	Z	A	M	I
28	F	Z	A	M	I
29	F	Z	A	M	I
30	F	Z	A	M	I

دستخط والدین

دستخط معلم

MAY مئی

Date	F	Z	A	M	I
1	F	Z	A	M	I
2	F	Z	A	M	I
3	F	Z	A	M	I
4	F	Z	A	M	I
5	F	Z	A	M	I
6	F	Z	A	M	I
7	F	Z	A	M	I
8	F	Z	A	M	I
9	F	Z	A	M	I
10	F	Z	A	M	I
11	F	Z	A	M	I
12	F	Z	A	M	I
13	F	Z	A	M	I
14	F	Z	A	M	I
15	F	Z	A	M	I
16	F	Z	A	M	I
17	F	Z	A	M	I
18	F	Z	A	M	I
19	F	Z	A	M	I
20	F	Z	A	M	I
21	F	Z	A	M	I
22	F	Z	A	M	I
23	F	Z	A	M	I
24	F	Z	A	M	I
25	F	Z	A	M	I
26	F	Z	A	M	I
27	F	Z	A	M	I
28	F	Z	A	M	I
29	F	Z	A	M	I
30	F	Z	A	M	I
31	F	Z	A	M	I

دستخط والدین

دستخط معلم

APRIL اپریل

Date	F	Z	A	M	I
1	F	Z	A	M	I
2	F	Z	A	M	I
3	F	Z	A	M	I
4	F	Z	A	M	I
5	F	Z	A	M	I
6	F	Z	A	M	I
7	F	Z	A	M	I
8	F	Z	A	M	I
9	F	Z	A	M	I
10	F	Z	A	M	I
11	F	Z	A	M	I
12	F	Z	A	M	I
13	F	Z	A	M	I
14	F	Z	A	M	I
15	F	Z	A	M	I
16	F	Z	A	M	I
17	F	Z	A	M	I
18	F	Z	A	M	I
19	F	Z	A	M	I
20	F	Z	A	M	I
21	F	Z	A	M	I
22	F	Z	A	M	I
23	F	Z	A	M	I
24	F	Z	A	M	I
25	F	Z	A	M	I
26	F	Z	A	M	I
27	F	Z	A	M	I
28	F	Z	A	M	I
29	F	Z	A	M	I
30	F	Z	A	M	I

دستخط والدین

دستخط معلم



نماز چارٹ

Namaaz chaart



SEPTEMBER ستمبر

Date	F	Z	A	M	I
1	F	Z	A	M	I
2	F	Z	A	M	I
3	F	Z	A	M	I
4	F	Z	A	M	I
5	F	Z	A	M	I
6	F	Z	A	M	I
7	F	Z	A	M	I
8	F	Z	A	M	I
9	F	Z	A	M	I
10	F	Z	A	M	I
11	F	Z	A	M	I
12	F	Z	A	M	I
13	F	Z	A	M	I
14	F	Z	A	M	I
15	F	Z	A	M	I
16	F	Z	A	M	I
17	F	Z	A	M	I
18	F	Z	A	M	I
19	F	Z	A	M	I
20	F	Z	A	M	I
21	F	Z	A	M	I
22	F	Z	A	M	I
23	F	Z	A	M	I
24	F	Z	A	M	I
25	F	Z	A	M	I
26	F	Z	A	M	I
27	F	Z	A	M	I
28	F	Z	A	M	I
29	F	Z	A	M	I
30	F	Z	A	M	I

دستخط والدین

دستخط معلم

AUGUST اگست

Date	F	Z	A	M	I
1	F	Z	A	M	I
2	F	Z	A	M	I
3	F	Z	A	M	I
4	F	Z	A	M	I
5	F	Z	A	M	I
6	F	Z	A	M	I
7	F	Z	A	M	I
8	F	Z	A	M	I
9	F	Z	A	M	I
10	F	Z	A	M	I
11	F	Z	A	M	I
12	F	Z	A	M	I
13	F	Z	A	M	I
14	F	Z	A	M	I
15	F	Z	A	M	I
16	F	Z	A	M	I
17	F	Z	A	M	I
18	F	Z	A	M	I
19	F	Z	A	M	I
20	F	Z	A	M	I
21	F	Z	A	M	I
22	F	Z	A	M	I
23	F	Z	A	M	I
24	F	Z	A	M	I
25	F	Z	A	M	I
26	F	Z	A	M	I
27	F	Z	A	M	I
28	F	Z	A	M	I
29	F	Z	A	M	I
30	F	Z	A	M	I
31	F	Z	A	M	I

دستخط والدین

دستخط معلم

JULY جولائی

Date	F	Z	A	M	I
1	F	Z	A	M	I
2	F	Z	A	M	I
3	F	Z	A	M	I
4	F	Z	A	M	I
5	F	Z	A	M	I
6	F	Z	A	M	I
7	F	Z	A	M	I
8	F	Z	A	M	I
9	F	Z	A	M	I
10	F	Z	A	M	I
11	F	Z	A	M	I
12	F	Z	A	M	I
13	F	Z	A	M	I
14	F	Z	A	M	I
15	F	Z	A	M	I
16	F	Z	A	M	I
17	F	Z	A	M	I
18	F	Z	A	M	I
19	F	Z	A	M	I
20	F	Z	A	M	I
21	F	Z	A	M	I
22	F	Z	A	M	I
23	F	Z	A	M	I
24	F	Z	A	M	I
25	F	Z	A	M	I
26	F	Z	A	M	I
27	F	Z	A	M	I
28	F	Z	A	M	I
29	F	Z	A	M	I
30	F	Z	A	M	I
31	F	Z	A	M	I

دستخط والدین

دستخط معلم



نماز چارٹ

Namaaz chaart



DECEMBER دسمبر

Date	F	Z	A	M	I
1	F	Z	A	M	I
2	F	Z	A	M	I
3	F	Z	A	M	I
4	F	Z	A	M	I
5	F	Z	A	M	I
6	F	Z	A	M	I
7	F	Z	A	M	I
8	F	Z	A	M	I
9	F	Z	A	M	I
10	F	Z	A	M	I
11	F	Z	A	M	I
12	F	Z	A	M	I
13	F	Z	A	M	I
14	F	Z	A	M	I
15	F	Z	A	M	I
16	F	Z	A	M	I
17	F	Z	A	M	I
18	F	Z	A	M	I
19	F	Z	A	M	I
20	F	Z	A	M	I
21	F	Z	A	M	I
22	F	Z	A	M	I
23	F	Z	A	M	I
24	F	Z	A	M	I
25	F	Z	A	M	I
26	F	Z	A	M	I
27	F	Z	A	M	I
28	F	Z	A	M	I
29	F	Z	A	M	I
30	F	Z	A	M	I
31	F	Z	A	M	I

NOVEMBER نومبر

Date	F	Z	A	M	I
1	F	Z	A	M	I
2	F	Z	A	M	I
3	F	Z	A	M	I
4	F	Z	A	M	I
5	F	Z	A	M	I
6	F	Z	A	M	I
7	F	Z	A	M	I
8	F	Z	A	M	I
9	F	Z	A	M	I
10	F	Z	A	M	I
11	F	Z	A	M	I
12	F	Z	A	M	I
13	F	Z	A	M	I
14	F	Z	A	M	I
15	F	Z	A	M	I
16	F	Z	A	M	I
17	F	Z	A	M	I
18	F	Z	A	M	I
19	F	Z	A	M	I
20	F	Z	A	M	I
21	F	Z	A	M	I
22	F	Z	A	M	I
23	F	Z	A	M	I
24	F	Z	A	M	I
25	F	Z	A	M	I
26	F	Z	A	M	I
27	F	Z	A	M	I
28	F	Z	A	M	I
29	F	Z	A	M	I
30	F	Z	A	M	I

OCTOBER اکتوبر

Date	F	Z	A	M	I
1	F	Z	A	M	I
2	F	Z	A	M	I
3	F	Z	A	M	I
4	F	Z	A	M	I
5	F	Z	A	M	I
6	F	Z	A	M	I
7	F	Z	A	M	I
8	F	Z	A	M	I
9	F	Z	A	M	I
10	F	Z	A	M	I
11	F	Z	A	M	I
12	F	Z	A	M	I
13	F	Z	A	M	I
14	F	Z	A	M	I
15	F	Z	A	M	I
16	F	Z	A	M	I
17	F	Z	A	M	I
18	F	Z	A	M	I
19	F	Z	A	M	I
20	F	Z	A	M	I
21	F	Z	A	M	I
22	F	Z	A	M	I
23	F	Z	A	M	I
24	F	Z	A	M	I
25	F	Z	A	M	I
26	F	Z	A	M	I
27	F	Z	A	M	I
28	F	Z	A	M	I
29	F	Z	A	M	I
30	F	Z	A	M	I
31	F	Z	A	M	I

دستخط والدین

دستخط معلم

دستخط والدین

دستخط معلم

دستخط والدین

دستخط معلم



ماہانہ حاضری، غیر حاضری اور فیس چارٹ

Maahaana haazri, gair haazri aur fees chaart

دستخط والدین Dastakhat Waalidain	دستخط معلم Dastakhat Muallim	فیس Fees	غیر حاضری Aiyyaam Gair Haazri	ایام حاضری Aiyyaam Haazri	کل ایام تعلیم Kul Aiyyaam Ta'aleem	مہینہ Maheena
						جنوری JANUARY
						فروری FEBRUARY
						مارچ MARCH
						اپریل APRIL
						مئی MAY
						جون JUNE
						جولائی JULY
						اگست AUGUST
						ستمبر SEPTEMBER
						اکتوبر OCTOBER
						نومبر NOVEMBER
						دسمبر DECEMBER

Dastakhat zimmedaar _____

دستخط ذمہ دار _____